



สำนักงานสาธารณสุขจังหวัดเพชรบูรณ์
Phetchabun Provincial Public Health Office

สรุปที่ประชุมคณะกรรมการประสานการพัฒนางานสาธารณสุขระดับจังหวัด (คปสจ.) จังหวัดเพชรบูรณ์ ครั้งที่ ๔/๒๕๖๕

เมื่อวันที่ ๓ พฤษภาคม ๒๕๖๕ เวลา ๐๙.๐๐ - ๑๖.๓๐ น.

ณ ห้องประชุมพ่อบุณผาเมือง สำนักงานสาธารณสุขจังหวัดเพชรบูรณ์

รายนามผู้เข้าร่วมประชุม

๑.	นายกมล กัญญาประสิทธิ์	นายแพทย์สาธารณสุขจังหวัดเพชรบูรณ์	ประธาน
๒.	นายนิติ เทตานุรักษ์	ผู้อำนวยการโรงพยาบาลเพชรบูรณ์	รองประธาน
๓.	นายพรสิทธิ์ ศรีสุข	รองนายแพทย์สาธารณสุขจังหวัด ด้านส่งเสริมพัฒนา	รองประธาน
๔.	นายธีรพงษ์ พิภน้อย	รองนายแพทย์สาธารณสุขจังหวัด ด้านเวชกรรมป้องกัน (๒) ลำดับที่ ๑	กรรมการ
๕.	นายศุภสิทธิ์ สุชี	รองนายแพทย์สาธารณสุขจังหวัด ด้านเวชกรรมป้องกัน (๒) ลำดับที่ ๒	กรรมการ
๖.	นายติลก อ่อนลา	รองนายแพทย์สาธารณสุขจังหวัด ด้านบริการทางวิชาการ	กรรมการ
๗.	นายกอบชัย จิระกาญชัย	ผู้อำนวยการโรงพยาบาลวิเชียรบุรี	กรรมการ
๘.	นางนภาพร พูลสุวรรณ	รองผู้อำนวยการฝ่ายการแพทย์ โรงพยาบาลเพชรบูรณ์	กรรมการ
๙.	นางอมรรัตน์ กุลทิพรรณ	รองผู้อำนวยการฝ่ายการพยาบาล โรงพยาบาลเพชรบูรณ์	กรรมการ
๑๐.	นายศักรินทร์ ธนเกียรติสกุล	ผู้อำนวยการโรงพยาบาลหล่มสัก	กรรมการ
๑๑.	นายพนา พงศ์ขำนะภัย	ผู้อำนวยการโรงพยาบาลสมเด็จพระยุพราชหล่มเก่า	กรรมการ
๑๒.	นายสมรัฐ ศรีตระกูล	ผู้อำนวยการโรงพยาบาลหนองไผ่	กรรมการ
๑๓.	นายสัมฤทธิ์ สุขห่อ	ผู้อำนวยการโรงพยาบาลศรีเทพ	กรรมการ
๑๔.	นายนิพัทธ์ ชัยประเสริฐสุด	ผู้อำนวยการโรงพยาบาลชนแดน	กรรมการ
๑๕.	นายนิธวัฒน์ เกศทอง	แทนผู้อำนวยการโรงพยาบาลบึงสามพัน	กรรมการ
๑๖.	นางนิธินันท์ สกุลทอง	แทนผู้อำนวยการโรงพยาบาลวังโป่ง	กรรมการ
๑๗.	นางวรพร เกียรติวุฒิมร	แทนผู้อำนวยการโรงพยาบาลเขาค้อ	กรรมการ
๑๘.	นายธีรวัฒน์ คำโหม	สาธารณสุขอำเภอเมืองเพชรบูรณ์	กรรมการ

๑๙.	นายภูมินทร์ คำหนัก	สาธารณสุขอำเภอวิเชียรบุรี	กรรมการ
๒๐.	นายธน์ชัย พลฉวี	สาธารณสุขอำเภอหล่มสัก	กรรมการ
๒๑.	นายบารมี อินทนก	สาธารณสุขอำเภอหล่มเก่า	กรรมการ
๒๒.	นางรัชดาภรณ์ ทองใจสด	สาธารณสุขอำเภอหนองไผ่	กรรมการ
๒๓.	นายสุเทพ วรรณมา	สาธารณสุขอำเภอบึงสามพัน	กรรมการ
๒๔.	นางสาวรุ่งพิทยา คณะช่าง	สาธารณสุขอำเภอศรีเทพ	กรรมการ
๒๕.	นางนริรัตน์ ไชยอักรกัลป์	สาธารณสุขอำเภอชนแดน	กรรมการ
๒๖.	นายสมศักดิ์ แต่งยามา	สาธารณสุขอำเภอวังโป่ง	กรรมการ
๒๗.	นางสาวจินตนา กี่เกียง	แทนสาธารณสุขอำเภอน้ำหนาว	กรรมการ
๒๘.	นายมานพ เงินโถม	สาธารณสุขอำเภอเขาค้อ	กรรมการ
๒๙.	นายนาวิ นุชชม	หัวหน้ากลุ่มงานบริหารทั่วไป	กรรมการ
๓๐.	นายอดิสร วรรณสมบัติ	แทนหัวหน้ากลุ่มงานควบคุมโรค	กรรมการ
๓๑.	นางสาวนภาพร พิมพ์สิงห์	หัวหน้ากลุ่มงานควบคุมโรคไม่ติดต่อ สุขภาพจิต และยาเสพติด	กรรมการ
๓๒.	นางอ่อนตา แก้วเทศ	หัวหน้ากลุ่มงานประกันสุขภาพ	กรรมการ
๓๓.	นางสาวกรรณิกา สหเมธาพัฒน์	หัวหน้ากลุ่มงานส่งเสริมสุขภาพ	กรรมการ
๓๔.	นางพยอม เพชรขบวรณิน	หัวหน้ากลุ่มงานคุ้มครองผู้บริโภคและเภสัชสาธารณสุข	กรรมการ
๓๕.	นางสาวจีราพร แจ่มปัญญา	หัวหน้ากลุ่มงานพัฒนาคุณภาพและรูปแบบบริการ	กรรมการ
๓๖.	นางสาวธิดาพร จันทร์ขาว	แทนหัวหน้ากลุ่มกฎหมาย	กรรมการ
๓๗.	นายชาติชาย สมวานิช	หัวหน้างานตรวจสอบภายในและควบคุมภายใน	กรรมการ
๓๘.	นางชลิตดา อุดมรักษาสกุล	หัวหน้ากลุ่มงานบริหารทรัพยากรบุคคล	กรรมการ
๓๙.	นางพิมพ์พรรณ สุขเสถียร	หัวหน้ากลุ่มงานอนามัยสิ่งแวดล้อม	กรรมการ
๔๐.	นางสุภาวดี ธรรมโกศล	หัวหน้ากลุ่มงานการแพทย์แผนไทย	กรรมการ
๔๑.	นายสุเมธ กองประดิษฐ์	แทนหัวหน้ากลุ่มงานทันตสาธารณสุข	กรรมการ
๔๒.	พ.ต.หญิงกนกพร คำเพลิง	แทนผู้อำนวยการโรงพยาบาลค่ายพ่อขุนผาเมือง	กรรมการ
๔๓.	นายพิทักษ์ คงสืบ	แทนผู้อำนวยการโรงพยาบาลเพชรบูรณ์	กรรมการ
๔๔.	นางสาวภนิดา ถึกสาย	หัวหน้าศูนย์ควบคุมโรคติดต่อ นำโดยแมลงที่ ๒.๒ เพชรบูรณ์	กรรมการ
๔๕.	นายบุญธรรม บานเย็นงาม	ประธาน อสม. จังหวัดเพชรบูรณ์	กรรมการ
๔๖.	นายสวาท กิติธนะ	ผู้อำนวยการโรงพยาบาลส่งเสริมสุขภาพตำบลวังพิกุล อำเภอบึงสามพัน	กรรมการ
๔๗.	นายประจักษ์ รุ่งฉวี	ผู้อำนวยการโรงพยาบาลส่งเสริมสุขภาพตำบลโคกสำราญ อำเภอชนแดน	กรรมการ

๔๘. นายธนิศวรร บัญแข็ง

หัวหน้ากลุ่มงานพัฒนายุทธศาสตร์สาธารณสุข

กรรมการและเลขานุการ

๔๙. นายศุภชัย ทักขิน

นักวิชาการสาธารณสุขปฏิบัติการ

ผู้ช่วยเลขานุการ

และผู้เข้าร่วมประชุมจำนวน ๒๑ คน

เริ่มประชุม ๐๙.๐๐ น.

เรื่อง	สรุปสาระสำคัญ	มติ/ข้อเสนอแนะและข้อสั่งการ
วาระก่อนการประชุม		
๑. นำเสนอระบบผู้ป่วยใน (NEO HOS IPD PAPERLESS)	บริษัทนีโอเน็ตเวิร์ค จำกัด (ผ่านระบบ Zoom) นำเสนอ Company Profile นำเสนอระบบ Neo Hos IPD และ Clip VDO ใช้เวลาประมาณ ๑๐ นาที	
๒. มอบโล่รางวัลวัดส่งเสริมสุขภาพดีเด่น ประจำปี ๒๕๖๔	กลุ่มงานส่งเสริมสุขภาพ นายกมล กัญญาประสิทธิ์ นายแพทย์สาธารณสุขจังหวัดเพชรบูรณ์ มอบโล่รางวัลวัดส่งเสริมสุขภาพ ดีเด่น ประจำปี-๒๕๖๔ - วัดส่งเสริมสุขภาพดีเด่นระดับจังหวัด ได้แก่ วัดศิริรัตนวาราม ตำบลท่าข้าม อำเภอชนแดน - วัดที่ผ่านเกณฑ์ระดับก้าวหน้า ได้แก่ วัดพระพุทธบาทชนแดน ตำบลชนแดน อำเภอชนแดน นอกจากนี้ยังมีวัดที่ผ่านเกณฑ์ระดับมาตรฐาน จำนวน ๒๔ แห่ง	
๓. มอบโล่การให้บริการฉีดวัคซีนโควิด - 19 ในกลุ่ม ๖๐๘	กลุ่มงานพัฒนาคุณภาพและรูปแบบบริการ นายกมล กัญญาประสิทธิ์ นายแพทย์สาธารณสุขจังหวัดเพชรบูรณ์ มอบโล่การให้บริการฉีดวัคซีนโควิด - 19 ในกลุ่ม ๖๐๘ จากกิจกรรม Save ๖๐๘ by Booster Dose จากกระทรวงสาธารณสุข เพื่อประกาศเกียรติคุณให้กับผู้ปฏิบัติงานระดับจังหวัดทุกระดับ ผู้อำนวยการโรงพยาบาลทุกแห่ง และสาธารณสุขอำเภอทุกอำเภอ	
๑. ประธานแจ้งให้ที่ประชุมทราบ	นายกมล กัญญาประสิทธิ์ นายแพทย์สาธารณสุขจังหวัดเพชรบูรณ์ กล่าวเปิดการประชุม และแจ้งที่ประชุมดังนี้ จากการประชุมคณะกรรมการเขตสุขภาพที่ ๒ ครั้งที่ ๔/๒๕๖๕ เมื่อวันที่ ๒๗ เมษายน ๒๕๖๕ ๑) กำหนดการตรวจราชการกรณีปกติ กระทรวงสาธารณสุข รอบที่ ๒ ประจำปีงบประมาณ ๒๕๖๕ จังหวัดเพชรบูรณ์ วันที่ ๒๐ - ๒๒ กรกฎาคม ๒๕๖๕ ๒) กำหนดการประชุมวิชาการเขตสุขภาพที่ ๒ วันที่ ๑๖ - ๑๗ มิถุนายน ๒๕๖๕ ณ จังหวัดตาก ๓) การประชุม Service Plan กัญชาทางการแพทย์ วันที่ ๑๐ - ๑๒ มิถุนายน ๒๕๖๕ ณ จังหวัดสุโขทัย โดยจะมีการจัดประชุมทั้ง Onsite และ Online ๔) การตรวจเยี่ยมโรงพยาบาลสมเด็จพระยุพราชหล่มเก่า ในวันที่ ๖ พฤษภาคม ๒๕๖๕ โดย องคมนตรี นพ.เกษม วัฒนชัย พร้อมคณะตรวจเยี่ยม ทั้งนี้ได้มีการเตรียมความพร้อมทั้งในระดับจังหวัดและพื้นที่แล้ว	รับทราบ รับทราบ รับทราบ รับทราบ

เรื่อง	สรุปสาระสำคัญ	มติ/ข้อเสนอแนะและข้อสั่งการ
๒. เรื่องรับรองรายงานการประชุมครั้งที่ ๓/๒๕๖๕	ฝ่ายเลขานุการฯ ได้จัดส่งรายงานการประชุมครั้งที่ ๓/๒๕๖๕ ประชุมวันที่ ๓๑ มีนาคม ๒๕๖๕ ให้ห้องประชุม ตามหนังสือจังหวัดเพชรบูรณ์ ที่ พช๐๐๓๓.๐๐๒/ว๑๓๙๔ หนังสือสำนักงานสาธารณสุขจังหวัดเพชรบูรณ์ ที่ พช๐๐๓๓.๐๐๒/ว๑๒๙๕ และบันทึกข้อความ ที่ พช๐๐๓๓.๐๐๒/ว๑๓๙๓ ลงวันที่ ๒๒ เมษายน ๒๕๖๕ ซึ่งไม่มีผู้ใดแจ้งแก้ไข จึงขอให้ที่ประชุมพิจารณาและรับรองรายงานการประชุมต่อไป	รับรองรายงานการประชุมโดยไม่มี การแก้ไข
๓. เรื่องสืบเนื่องๆ	ไม่มี	
๔ เรื่องแจ้งเพื่อทราบ		
๔.๑ เรื่องจากผู้อำนวยการโรงพยาบาลทั่วไป / รองนายแพทย์สาธารณสุขจังหวัด	<p>นายนิติ เทตานุรักษ์ ผู้อำนวยการโรงพยาบาลเพชรบูรณ์ แจ้งที่ประชุม ดังนี้</p> <p>๑) สถานการณ์โควิด - ๑๙ โรงพยาบาลเพชรบูรณ์ มีผู้ป่วยสะสมตั้งแต่เดือน มกราคม - เมษายน ๒๕๖๕ จำนวน ๕๐๔ ราย ผู้ป่วยรักษาตัวในโรงพยาบาล จำนวน ๓๕ ราย ศักยภาพของโรงพยาบาลสามารถรองรับผู้ป่วยได้ ๑๒๐ ราย CI จำนวน ๓๑ ราย สะสม ๘๘๖ ราย HI จำนวน ๑,๓๓๖ ราย สะสม ๑๑,๘๗๙ ราย</p>	รับทราบ
	<p>OPSI รายใหม่ ๑๖๘ ราย สะสม ๑๑,๕๘๘ ราย ข้อเสนอแนะสำหรับโรงพยาบาลทุกแห่ง คือ ควรจะมีหอผู้ป่วยสำรอง ๑ หอ เพื่อรองรับผู้ป่วยโควิดหรือผู้ป่วยอื่นๆ ตามบริบทของพื้นที่และงบประมาณ</p> <p>๒) การดำเนินงาน Service Plan ผลงานเด่นที่ได้รับคำชื่นชมจากเขต ฯ คือ Stroke มีอัตราการตายลดลง มีการแบ่งโซนความรับผิดชอบชัดเจน ส่วนประเด็นที่ต้องพัฒนา ได้แก่</p> <ul style="list-style-type: none"> - Sepsis การให้ยา Antibiotic ล่าช้า รวมไปถึง resuscitate Fluids ที่ไม่เพียงพอ - Stroke พบมีอัตราการตายในช่วงโควิด - ๑๙ เพิ่มขึ้น เนื่องจากโรงพยาบาลหลายแห่งปิด Stroke Unit - STEMI ปัญหาการให้ยา TNK ซึ่งมียาไม่เพียงพอ และยามีระยะเวลาการใช้สั้นแค่ ๖ เดือน ดังนั้นจึงควรให้ยา SK เป็นยาหลัก - ศูนย์โรคหัวใจ จังหวัดเพชรบูรณ์ กำหนดเปิดให้บริการภายในเดือนกรกฎาคม - สิงหาคม ๒๕๖๕ <p>ข้อเสนอแนะ การดำเนินงาน Service Plan ควรจะมีการประชุมระดับจังหวัด โดยเชิญตัวแทนแต่ละโซนมาร่วมประชุมหารือในประเด็นที่ต้องพัฒนาของจังหวัด ๕ สาขา ได้แก่ Stroke, Sepsis, STEMI, Trauma, Cancer</p> <p>๓) การรักษา Hepatitis C นโยบายเขตสุขภาพที่ ๒ ให้จังหวัดเพชรบูรณ์นำผู้ป่วยเข้าระบบรักษา เป้าหมายจำนวน ๒,๐๐๐ ราย เบื้องต้นโรงพยาบาลเพชรบูรณ์จะจัดซื้อยามารักษาผู้ป่วย จำนวน ๕๐๐ ราย โดยใช้งบประมาณของโรงพยาบาลเพชรบูรณ์ เพื่อเป็นการเริ่มต้นกระบวนการรักษา</p> <p>๔) สรุปเจ้าหน้าที่เรียกเก็บค่ารักษาพยาบาลโรงพยาบาลชุมชน ซึ่งเป็นเงินที่โรงพยาบาลเพชรบูรณ์เป็นหนี้โรงพยาบาลชุมชน ปี ๒๕๖๐ - ๒๕๖๑ จำนวน ๑๓๔,๕๘๕ บาท โรงพยาบาลเพชรบูรณ์จะทำหนังสือถึงโรงพยาบาลเจ้าหนี้เพื่อขอเคลียร์หนี้สินที่ติดค้าง เพื่อไม่ให้ปัญหาทางบัญชี ส่วนปี ๒๕๖๒ - ๒๕๖๕ จำนวน ๑๕๙,๙๗๕ บาท โรงพยาบาลเพชรบูรณ์จะเร่งดำเนินการเคลียร์ยอดหนี้ให้แล้วเสร็จโดยเร็ว</p>	<p>รับทราบ</p> <p>รับทราบ</p> <p>รับทราบ</p> <p>รับทราบ</p>

เรื่อง	สรุปสาระสำคัญ	มติ/ข้อเสนอแนะและข้อสั่งการ
๔.๑ เรื่องจากผู้อำนวยการโรงพยาบาลทั่วไป / รองนายแพทย์สาธารณสุขจังหวัด	<p>๕) ลูกหนี้ UC ในจังหวัด ปี ๒๕๖๔ ซึ่งเป็นเงินที่โรงพยาบาลชุมชน ค้างจ่ายโรงพยาบาลเพชรบูรณ์ ได้แก่ ค่ายา, AE, CT/MRI, น้ำยาตรวจโลหิต, Lab รวมทั้งหมด ๘๘๐,๐๓๗ บาท</p> <p>๖) การจัดโครงการพระราชทาน ตรวจ Mammogram วันที่ ๑๗ พฤษภาคม ๒๕๖๕ ณ หอวัฒนธรรม อำเภอเมืองเพชรบูรณ์ จังหวัดเพชรบูรณ์</p>	<p>รับทราบ</p> <p>รับทราบ</p>
๔.๑ เรื่องจากผู้อำนวยการโรงพยาบาลทั่วไป / รองนายแพทย์สาธารณสุขจังหวัด	<p>นายธีรพจน์ พิภน้อย รองนายแพทย์สาธารณสุขจังหวัด ด้านเวชกรรมป้องกัน (๒) ลำดับที่ ๑ แจ้งที่ประชุม ดังนี้</p> <p>๑) จากการประชุมสรุปผลการตรวจราชการ รอบที่ ๑ ประจำปี ๒๕๖๕ มีประเด็นสำคัญ ได้แก่</p> <ul style="list-style-type: none"> - จังหวัดเพชรบูรณ์ เป็นจังหวัดนำร่องการดำเนินงานคัดกรอง HCV ซึ่งในการประชุมสรุปผลการตรวจราชการ เขตสุขภาพที่ ๒ ได้มีการนำเสนอข้อมูลการดำเนินงานของจังหวัดเพชรบูรณ์ ปัญหาอุปสรรค เพื่อให้ผู้บริหารระดับเขตรับทราบข้อมูลสถานการณ์ เพื่อผลักดันและกำหนดนโยบายในการดำเนินการนำผู้ป่วยที่เข้าตามหลักเกณฑ์การรักษาเข้าสู่ระบบการรักษาให้มากขึ้น - การเพิ่มการคัดกรอง TB เพื่อให้สามารถนำผู้ป่วยเข้ารับได้เร็วขึ้น รวมไปถึงการเพิ่มความครอบคลุมการคัดกรอง และอัตราความสำเร็จในการรักษา <p>๒) ทีมผู้ตรวจราชการ เขตสุขภาพที่ ๒ จะมาเยี่ยมเสริมพลังจังหวัดเพชรบูรณ์ โรงพยาบาล ๒ แห่ง โดยในช่วงเช้าจะไปที่ โรงพยาบาลบึงสามพัน และช่วงบ่ายจะไปที่โรงพยาบาลศรีเทพ ดังนั้นขอให้โรงพยาบาลทั้ง ๒ แห่ง เตรียมความพร้อมในการรับการตรวจเยี่ยม และเตรียมข้อมูลที่จะนำเสนอ</p> <p>๓) โรงพยาบาลบึงสามพัน ได้รับแจ้งกำหนดวัน Re-Accredit จาก สรพ. เป็นวันที่ ๓๐ พฤษภาคม ๒๕๖๕ ผ่านระบบ Online ทั้งนี้ขอเชิญชวนโรงพยาบาลที่สนใจสามารถเข้าร่วมรับฟังแบบ Off Sever ได้</p>	<p>รับทราบ</p> <p>รับทราบ</p>
๔.๒ เรื่องจากกลุ่มงานในสำนักงานสาธารณสุขจังหวัด		
๔.๒.๑ รายงานสถานการณ์โรคเฝ้าระวังทางระบาดวิทยา เดือน เมษายน ๒๕๖๕	<p>นายอดิศร วรรณสมบัติ นักวิชาการสาธารณสุขชำนาญการ กลุ่มงานควบคุมโรคติดต่อ แจ้งว่า รายงานสถานการณ์โรคเฝ้าระวังทางระบาดวิทยา เดือน เมษายน ๒๕๖๕ ดังนี้</p> <p>๑. โรคที่มีอัตราป่วยต่อแสนสูงสุด ๕ ลำดับ ปี ๒๕๖๕ (ข้อมูลจาก รง.๕๐๖ ณ ๒๕ เม.ย. ๒๕๖๕)</p> <ul style="list-style-type: none"> ๑.๑ โรคอุจจาระร่วง จำนวน ๒,๔๔๕ คน ๑.๒ ปอดบวม จำนวน ๑,๘๘๗ คน ๑.๓ ไข้ไม่ทราบสาเหตุ จำนวน ๑,๑๔๕ คน ๑.๔ อาหารเป็นพิษ จำนวน ๒๗๒ คน ๑.๕ วัณโรคปอด จำนวน ๒๕๔ คน 	<p>รับทราบ</p>

เรื่อง	สรุปสาระสำคัญ	มติ/ข้อเสนอแนะและข้อสั่งการ
<p>๔.๒.๑ รายงานสถานการณ์โรคเฝ้าระวังทางระบาดวิทยา เดือน เมษายน ๒๕๖๕ (ต่อ)</p>	<p>“พบโรคที่มีอัตราป่วยเกินค่ามัธยฐาน ๓ โรค” ได้แก่ ปอดบวม ๓๙๗ ราย Median : ๒๒๒ ราย ใช้ไม่ทราบสาเหตุ ๓๑๙ ราย Median : ๒๒๒ ราย วัณโรคขอบด ๒๖ ราย Median : ๓ ราย</p> <p>๒. สถานการณ์โรคไข้เลือดออก ประเทศไทย ณ ๒๕ เมษายน ๒๕๖๕ (สัปดาห์ที่ ๑๖) ผู้ป่วยสะสมทั่วประเทศ จำนวน ๑,๐๙๘ ราย อัตราป่วยต่อประชากรแสนคน ๑.๖๖ เสียชีวิตสะสมทั่วประเทศ ๒ ราย กลุ่มอายุที่ป่วยมากที่สุดคือกลุ่มอายุ ๑๕ - ๒๔ ปี</p> <p>จังหวัดเพชรบูรณ์ อยู่ลำดับที่ ๔๖ ของประเทศ และอยู่ลำดับที่ ๓ ของเขตสุขภาพที่ ๒ โดยมีผู้ป่วยสะสม ทั้งจังหวัด ๘ ราย (เดือนที่ผ่านมา ๕ ราย เพิ่มขึ้น ๓ ราย อัตราป่วยต่อประชากรแสนคนเท่ากับ ๐.๘ กลุ่มอายุที่ป่วยมากที่สุดคือ กลุ่มอายุ ๐ - ๔ ปี</p> <p>๓. สถานการณ์โรคโควิด - ๑๙ ประเทศไทย วันที่ ๑ ม.ค. - ๒ พ.ค. ๒๕๖๕ ติดเชื้อ ๑,๙๘๖,๑๓๕ คน เสียชีวิตสะสม จำนวน ๖,๔๓๘ คน</p>	<p>รับทราบ</p>
	<p>จังหวัดเพชรบูรณ์ ตั้งแต่เดือน ม.ค. - ๒ พ.ค. ๒๕๖๕ ผู้ป่วยสะสม จำนวน ๑๐,๗๔๕ คน ผู้เสียชีวิตสะสม ๔๔ คน ร้อยละ ๐.๔๓ ช่วงอายุที่เสียชีวิตมากที่สุด คือ ๖๐ - ๖๙ ปี สัดส่วนเพศชายมากกว่าเพศหญิง ๑.๒ : ๑</p> <p>การได้รับวัคซีนโควิด - ๑๙ พบว่า เป็นผู้ที่ไม่ได้รับวัคซีน ร้อยละ ๔๓.๒</p> <p>สรุปการให้บริการวัคซีนโควิด - ๑๙ จังหวัดเพชรบูรณ์ ณ วันที่ ๒ พฤษภาคม ๒๕๖๕ ฉีดไปทั้งหมด จำนวน ๑,๕๐๒,๐๑๖ โดส</p> <ul style="list-style-type: none"> - เข็มที่ ๑ จำนวน ๖๔๑,๔๐๒ โดส ความครอบคลุม ๗๔.๒๗ % - เข็มที่ ๒ จำนวน ๕๘๓,๒๓๗ โดส ความครอบคลุม ๖๗.๕๕ % - เข็มที่ ๓ จำนวน ๒๕๘,๙๒๔ โดส ความครอบคลุม ๒๙.๙๓ % - เข็มที่ ๔ จำนวน ๑๘,๓๐๓ โดส ความครอบคลุม ๒.๑๒ % <p>การให้บริการฉีดวัคซีนในนักเรียนอายุ ๑๒ - ๑๗ ปี เข็มที่ ๑ จำนวน ๖๒,๕๙๓ ราย ร้อยละ ๑๒๕.๐๘ เข็มที่ ๒ จำนวน ๖๑,๓๖๙ ราย ร้อยละ ๑๒๒.๖๓</p> <p>การให้บริการฉีดวัคซีนในนักเรียนอายุ ๕ - ๑๑ ปี เข็มที่ ๑ จำนวน ๔๔,๓๐๗ ราย ร้อยละ ๑๐๐.๕๘ เข็มที่ ๒ จำนวน ๘,๙๔๕ ราย ร้อยละ ๒๐.๓๑</p> <p>การให้บริการฉีดวัคซีนกลุ่ม ๖๐๘ เข็มที่ ๑ จำนวน ๑๙๔,๓๙๐ ราย ร้อยละ ๗๘.๐๐ เข็มที่ ๒ จำนวน ๑๘๗,๕๔๔ ราย ร้อยละ ๗๕.๒๕ เข็มที่ ๓ จำนวน ๙๖,๖๓๔ ราย ร้อยละ ๓๘.๗๗</p> <p>ผลงานการฉีดวัคซีนโควิด - ๑๙ รวมทุกเข็ม ประจำเดือนเมษายน ๒๕๖๕ ตั้งแต่วันที่ ๑ - ๓๐ เมษายน ๒๕๖๕ อำเภอที่มีผลงานสะสมรวมทุกเข็มมากที่สุด ได้แก่ อ.เมืองเพชรบูรณ์ จำนวน ๑๑,๔๐๖ โดส อ.หล่มสัก จำนวน ๗,๑๕๗ โดส และ อ.วิเชียรบุรี จำนวน ๔,๙๐๕ โดส</p>	

เรื่อง สรุปสาระสำคัญ มติ/ข้อเสนอแนะและข้อสั่งการ

๔.๒.๒ สถานการณ์โรคโควิด

นายอดิศร วรรณสมบัติ นักวิชาการสาธารณสุขชำนาญการ กลุ่มงานควบคุมโรคติดต่อ แจ้งว่า
 ความก้าวหน้าผลการดำเนินงานโรคจังหวัดเพชรบูรณ์
 - ผลการคัดกรองกลุ่มเสี่ยงโรค ด้วยการเอกซเรย์ แยกสายอำเภอ จังหวัดเพชรบูรณ์ ปี ๒๕๖๕

อำเภอ	ผู้สัมผัส	ผู้ป่วย HIV	DM A1C >7 ,CKD ,CA	80+ ปีที่สูบบุหรี่ DM,COPD ,CA รวม	จนท.สส.	ประชากรข้ามชาติ	เป้าหมายการคัดกรองทั้งปี 90 %		
							เรือนจำ	ผู้ใช้สารเสพติด	รวม
เมือง	8.31	13.24	2.35	5.51	12.07	24.90	56.92	0.15	
ชนแดน	12.88	37.55	36.22	12.32	0.29	0	0	0	
หล่มสัก	14.10	40.03	3.38	3.53	17.28	0	62.93	0	
หล่มเก่า	18.29	4.51	9.86	20.53	40.05	2.00	0	11.54	
วิเชียรบุรี	9.43	64.78	12.16	14.86	45.32	78.00	0	38.65	
ศรีเทพ	22.66	8.00	5.85	107.04	25.15	225.00	0	0	
หนองไผ่	72.58	0	15.24	0	0	0	0	0	
บึงสามพัน	54.44	61.43	29.20	0.34	0.29	0.70	0	0.00	
น้ำหนาว	63.64	78.43	35.03	60.70	90.32	0	0	7.21	
วังโป่ง	21.00	90.82	65.33	63.10	84.00	4.00	0	10.00	
เขาค้อ	44.59	106.54	57.73	28.25	98.17	75.00	0	5.00	
รวม	23.95	31.29	16.59	14.53	25.28	11.68	59.60	4.42	

- อัตราความสำเร็จ การรักษาผู้ป่วยโรคโควิดรายใหม่และกลับเป็นซ้ำ (>๘๘%) ปี ๒๕๖๔ ขึ้นทะเบียนรักษา

(๑ ตุลาคม ๒๕๖๓ - ๓๐ กันยายน ๒๕๖๔)

โรงพยาบาล	เริ่มลงทะเบียน (คน)	จำนวนที่รักษาประเดิมได้ (คน)	รวมครบ คน (%)	ล้มเหลว คน (%)	กช คน (%)	จพชอ คน (%)	โอบอด คน (%)	ถ้ำรักเกษม (%)	ไม่ตามประเมิน	
									ป็นโรคโควิด คน	MDR-TB ก่อนเดือนที่ 5 คน
เพชรบูรณ์	239	230	160(69.57)	0	40(17.02)	18(7.83)	0	12(5.22)	7	2
ชนแดน	64	62	49(79.03)	0	10(16.13)	1(1.61)	0	2(1.61)	0	2
หล่มสัก	179	171	118(69.01)	1(0.58)	36(20.93)	5(2.91)	1(0.58)	10(5.85)	7	1
หล่มเก่า	50	47	31(67.39)	0	9(18.75)	1(2.17)	0	5(10.87)	3	1
วิเชียรบุรี	165	163	95(57.58)	0	28(17.28)	5(3.09)	2(1.21)	32(19.39)	2	1
ศรีเทพ	64	64	52(76.47)	0	10(14.93)	0	2(2.94)	3(4.48)	0	0
หนองไผ่	157	155	106(69.83)	0	26(16.35)	8(5.03)	0	14(9.09)	0	2
บึงสามพัน	80	79	58(74.36)	0	10(12.82)	4(5.06)	1(1.28)	5(6.41)	2	0
น้ำหนาว	13	13	6(46.15)	0	4(33.33)	0	0	2(15.38)	1	0
วังโป่ง	58	57	42(73.68)	1(1.72)	7(12.28)	0	0	7(12.28)	1	0
เขาค้อ	20	20	16(80.00)	0	1(5.00)	1(5.00)	2(10.0)	0	0	0
รพ.ค้อเขา	1	1	1(100.00)	0	0	0	0	0	0	0
รพ.พรหมคน	0	0	0	0	0	0	0	0	0	0
จังหวัด	1094	1067	734(69.18)	2(0.18)	181(17.06)	43(4.05)	8(0.75)	93(8.77)	24	9

เรื่อง	สรุปสาระสำคัญ	มติ/ข้อเสนอแนะและข้อสั่งการ									
๔.๒.๒ สถานการณ์โรคฉี่หนู (ต่อ)	- ข้อมูลการขาดยาของผู้ป่วยฉี่หนูปี ๒๕๖๔ จำนวน ๔๓ ราย ได้แก่ อ.เมืองเพชรบูรณ์ ๑๘ ราย อ.หนองไผ่ ๘ ราย อ.วิเชียรบุรี ๕ ราย อ.หล่มสัก ๕ ราย อ.บึงสามพัน ๔ ราย อ.หล่มเก่า ๑ ราย อ.ชนแดน ๑ ราย และอ.เขาค้อ ๑ ราย **ข้อสั่งการของผู้ตรวจราชการ ขอให้ รพ. และรพ.สต.ทุกแห่งเน้นย้ำเรื่องการ DOT ติดตามการกินยาของผู้ป่วย ฉี่หนูอย่างเคร่งครัด	รับทราบ									
๔.๒.๓ ผลงานการให้บริการวัคซีนพื้นฐานเด็ก ๐-๕ ปี	นายอดิศร วรรณายสมบัติ นักวิชาการสาธารณสุขชำนาญการ กลุ่มงานควบคุมโรคติดต่อ แจ้งว่า ผลงานความครอบคลุมการได้รับวัคซีนในเด็กอายุครบ ๐ - ๕ ปี ผลงานสะสมไตรมาสที่ ๑ ๒ และ ๓ จังหวัดเพชรบูรณ์ ปีงบประมาณ ๒๕๖๕ ผลงานความครอบคลุมการได้รับวัคซีนในเด็กอายุครบ ๑ ปี	รับทราบ									
ผลงานแผนรายวัคซีนกลุ่มเด็กอายุครบ 1 ปี											
ผลงานการให้บริการ											
อำเภอ	เป้าหมาย (คน)										
		BCG	HBV1	DTP1	DTP3	HBV3	Hib3	Polio3	MMRI	IPV	Rota
เมือง	752	94.55	92.69	84.84	73.67	77.93	73.54	84.18	72.21	83.78	71.94
ชนแดน	286	94.76	90.21	93.01	83.92	81.47	76.57	85.31	73.78	86.71	74.48
หล่มสัก	732	97.95	93.58	90.03	78.55	81.28	77.46	83.20	71.04	84.56	71.58
หล่มเก่า	290	97.93	96.21	92.07	78.97	84.83	78.28	82.41	71.03	86.55	78.28
วิเชียรบุรี	543	93.19	92.63	85.27	76.43	79.37	75.14	83.61	75.87	82.32	70.72
ศรีเทพ	256	98.83	89.84	75.39	65.23	67.19	51.56	76.56	68.36	82.42	61.72
หนองไผ่	394	91.37	91.12	86.80	76.65	79.44	75.38	82.99	77.16	83.25	73.10
บึงสามพัน	264	94.70	90.53	89.02	77.65	79.55	73.86	86.36	79.17	86.36	71.59
บ้านกรวด	82	96.34	96.34	97.56	85.37	90.24	85.37	87.80	89.02	92.68	70.73
วังโป่ง	130	96.92	92.31	86.92	75.38	76.15	74.62	78.46	75.38	80.00	60.00
เขาค้อ	358	98.04	97.49	92.46	58.66	77.09	59.78	67.04	56.42	77.09	58.94
เพชรบูรณ์	4,087	95.62	92.93	87.77	74.99	79.15	72.89	81.82	72.25	83.63	70.25
หมายเหตุ สีแดง คือเป้าหมายต่ำกว่าขีด วัคซีนทุกตัวผ่านเกณฑ์ร้อยละ 90 ยกเว้น MMRI ผ่านเกณฑ์ร้อยละ 95 ผลงาน fully immunized ในเด็กอายุครบ ๑ ปี ไตรมาสที่ ๑ ๒ ๓ จังหวัดเพชรบูรณ์ มีผลงานอยู่ที่ ร้อยละ ๕๘.๙๗ ผลงานดีที่สุด ได้แก่ อำเภอหนองน้ำหนาว ร้อยละ ๘๑.๗๑ รองลงมา อำเภอวังโป่ง ร้อยละ ๖๕.๓๘ ผลงานต่ำที่สุด ได้แก่ อำเภอเขาค้อ ร้อยละ ๔๓.๕๘ (ผลงาน fully immunized กลุ่มเป้าหมาย ต้องได้รับวัคซีนครบทุกตัว จนถึงอายุที่กำหนด จึงจะนำมาคิดเป็นผลงาน ผ่านตัวชี้วัดที่ร้อยละ ๙๐)											

เรื่อง	สรุปสาระสำคัญ										มติ/ข้อเสนอแนะและข้อสั่งการ
๔.๒.๓ ผลงานการให้บริการวัคซีนพื้นฐานเด็ก ๐-๕ ปี (ต่อ)	ผลงานความครอบคลุมการได้รับวัคซีนในเด็กอายุครบ ๒ ปี										รับทราบ
	ผลงานแยกรายวัคซีนกลุ่มเด็กอายุครบ ๒ ปี						ผลงานวัคซีนแต่ละชนิดครบตามเกณฑ์ในเด็กอายุครบ ๒ ปี (fully immunized)				
	อำเภอ	เป้าหมาย (คน)	ผลงานการให้บริการ				อำเภอ	เป้าหมาย	ผลงาน	ร้อยละ	
			DTP5	โปลิโอ5	JE	MMR1เก็บตก					
	เมือง	862	82.37	82.13	81.90	87.59	เมือง	862	567	65.78	
	ชนแดน	328	86.59	85.67	76.83	94.21	ชนแดน	328	208	63.41	
	หล่มสัก	777	77.73	77.22	83.78	83.91	หล่มสัก	777	511	65.77	
	หล่มเก่า	318	77.67	77.36	86.16	88.68	หล่มเก่า	318	214	67.30	
	วิเชียรบุรี	566	80.92	80.74	88.87	91.17	วิเชียรบุรี	566	394	69.61	
	ศรีเทพ	303	70.30	70.30	85.81	87.46	ศรีเทพ	303	187	61.72	
	หนองไผ่	466	82.83	83.05	88.84	89.91	หนองไผ่	466	323	69.31	
	บึงสามพัน	244	86.07	86.07	88.11	90.57	บึงสามพัน	244	155	63.52	
	น้ำหนาว	110	92.73	92.73	91.82	95.45	น้ำหนาว	110	92	83.64	
	วังโป่ง	178	83.71	83.15	84.83	92.70	วังโป่ง	178	132	74.16	
	เขาค้อ	361	55.12	55.40	72.58	77.01	เขาค้อ	361	186	51.52	
เพชรบูรณ์	4,513	78.93	78.71	83.96	87.90	เพชรบูรณ์	4,513	2,969	65.79		
ผลงานความครอบคลุมการได้รับวัคซีนในเด็กอายุครบ ๓ ปี											
ผลงานแยกรายวัคซีนกลุ่มเด็กอายุครบ ๓ ปี						ผลงานวัคซีนแต่ละชนิดครบตามเกณฑ์ในเด็กอายุครบ ๓ ปี (fully immunized)					
อำเภอ	เป้าหมาย (คน)	ผลงาน		อำเภอ	เป้าหมาย	ผลงาน	ร้อยละ				
		JE	MMR2								
เมือง	792	70.71	75.25	เมือง	792	504	63.64				
ชนแดน	326	67.79	81.60	ชนแดน	326	200	61.35				
หล่มสัก	834	72.30	71.58	หล่มสัก	834	479	57.43				
หล่มเก่า	364	72.80	75.82	หล่มเก่า	364	244	67.03				
วิเชียรบุรี	648	71.60	79.17	วิเชียรบุรี	648	426	65.74				
ศรีเทพ	356	63.76	64.61	ศรีเทพ	356	186	52.25				
หนองไผ่	551	76.95	80.58	หนองไผ่	551	372	67.51				
บึงสามพัน	258	75.19	76.74	บึงสามพัน	258	171	66.28				
น้ำหนาว	95	91.58	93.68	น้ำหนาว	95	85	89.47				
วังโป่ง	169	71.01	81.66	วังโป่ง	169	109	64.50				
เขาค้อ	372	59.14	63.98	เขาค้อ	372	202	54.30				
เพชรบูรณ์	4,765	71.04	75.24	เพชรบูรณ์	4,765	2,978	62.50				






























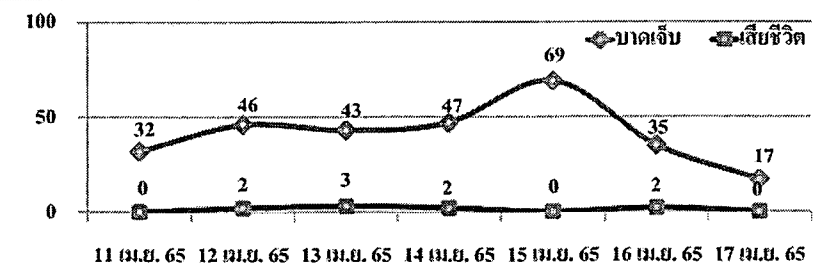
เรื่อง	สรุปสาระสำคัญ				มติ/ข้อเสนอแนะและข้อสั่งการ			
<p>๔.๒.๓ ผลงานการให้บริการวัคซีนพื้นฐานเด็ก ๐-๕ ปี (ต่อ)</p>	<p>ผลงานความครอบคลุมการได้รับวัคซีนในเด็กอายุครบ ๕ ปี</p>				<p>รับทราบ</p>			
<p>ผลงานแยกรายวัคซีนกลุ่มเด็กอายุครบ 5 ปี</p>		<p>ผลงานวัคซีนแต่ละชนิดครบตามเกณฑ์ในเด็กอายุครบ 5 ปี (fully immunized)</p>						
<p>อำเภอ</p>	<p>เป้าหมาย (คน)</p>	<p>ผลงาน</p>		<p>อำเภอ</p>	<p>เป้าหมาย</p>	<p>ผลงาน</p>	<p>ร้อยละ</p>	
<p>เมือง</p>	<p>922</p>	<p>82.21</p>	<p>82.32</p>	<p>เมือง</p>	<p>922</p>	<p>709</p>	<p>76.90</p>	
<p>ชนแดน</p>	<p>379</p>	<p>76.52</p>	<p>76.52</p>	<p>ชนแดน</p>	<p>379</p>	<p>231</p>	<p>60.95</p>	
<p>หล่มสัก</p>	<p>886</p>	<p>77.43</p>	<p>77.31</p>	<p>หล่มสัก</p>	<p>886</p>	<p>628</p>	<p>70.88</p>	
<p>หล่มเก่า</p>	<p>411</p>	<p>76.89</p>	<p>76.89</p>	<p>หล่มเก่า</p>	<p>411</p>	<p>274</p>	<p>66.67</p>	
<p>วิเชียรบุรี</p>	<p>691</p>	<p>79.16</p>	<p>79.45</p>	<p>วิเชียรบุรี</p>	<p>691</p>	<p>476</p>	<p>68.89</p>	
<p>ศรีเทพ</p>	<p>356</p>	<p>72.75</p>	<p>72.19</p>	<p>ศรีเทพ</p>	<p>356</p>	<p>231</p>	<p>64.89</p>	
<p>หนองไผ่</p>	<p>595</p>	<p>80.84</p>	<p>81.01</p>	<p>หนองไผ่</p>	<p>595</p>	<p>418</p>	<p>70.25</p>	
<p>บึงสามพัน</p>	<p>350</p>	<p>76.86</p>	<p>76.57</p>	<p>บึงสามพัน</p>	<p>350</p>	<p>228</p>	<p>65.14</p>	
<p>น้ำหนาว</p>	<p>111</p>	<p>87.39</p>	<p>87.39</p>	<p>น้ำหนาว</p>	<p>111</p>	<p>92</p>	<p>82.88</p>	
<p>วังโป่ง</p>	<p>184</p>	<p>79.89</p>	<p>79.35</p>	<p>วังโป่ง</p>	<p>184</p>	<p>121</p>	<p>65.76</p>	
<p>เขาค้อ</p>	<p>413</p>	<p>64.89</p>	<p>65.38</p>	<p>เขาค้อ</p>	<p>413</p>	<p>247</p>	<p>59.81</p>	
<p>เพชรบูรณ์</p>	<p>5,298</p>	<p>77.73</p>	<p>77.75</p>	<p>เพชรบูรณ์</p>	<p>5,298</p>	<p>3,655</p>	<p>68.99</p>	
<p>ข้อสังเกตเกี่ยวกับความครอบคลุมการได้รับวัคซีน</p>								
<p>การได้รับวัคซีนของประชากรในพื้นที่</p>				<p>การบริหารจัดการข้อมูล</p>				
<p>1. ตรวจสอบประวัติการได้รับวัคซีน หากมีประวัติได้รับวัคซีนที่ คลินิกเอกชน หรือ รพ.เอกชน โดยใช้หลักฐานจากสมุดสีเขียว สามารถลงข้อมูลในฐานได้ จะนับเป็นผลงาน</p> <p>2. ให้วัคซีนในรายที่ได้รับวัคซีนไม่ครบ</p> <p>3. ค้นหาเป้าหมาย/กลุ่มเสี่ยง เพื่อเก็บตก</p>				<p>1. ความครบถ้วนของการบันทึกข้อมูล</p> <p>2. ความทันเวลาในการบันทึกข้อมูล</p> <p>3. ความถูกต้องของการส่งข้อมูล</p> <p>4. ตรวจสอบความครอบคลุมในฐานข้อมูล HDC ปรับ type ประชากรเด็กในพื้นที่ หากไม่อยู่ในพื้นที่ เกิน 6 เดือน ให้นำออกจากกลุ่มเป้าหมาย (คำนวณเป้าหมายและผลงานที่ type 1 และ 3)</p>				

เรื่อง	สรุปสาระสำคัญ									มติ/ข้อเสนอแนะและข้อสั่งการ																																																																																																																																																																										
๔.๒.๔ ความก้าวหน้าการคัดกรองและการรักษา HCV จังหวัดเพชรบูรณ์	<p>นางสาวนภาพร พิมพ์สิงห์ หัวหน้ากลุ่มงานควบคุมโรคติดต่อ สุขภาพจิต และยาเสพติด แจ้งว่า รายงานการคัดกรองสะสม และการตรวจยืนยันไวรัสตับอักเสบ ซี (HCV)</p> <table border="1" data-bbox="510 252 1729 815"> <thead> <tr> <th rowspan="2">อำเภอ</th> <th rowspan="2">เป้าหมาย</th> <th rowspan="2">ยอดคัดกรอง (คน)</th> <th rowspan="2">ร้อยละ การคัดกรอง (%)</th> <th colspan="2">HCV (positive Strip test)</th> <th colspan="3">HCV-RNA</th> </tr> <tr> <th>จำนวน</th> <th>ร้อยละ</th> <th>จำนวน ตัวอย่าง</th> <th>Positive Confirmed</th> <th>ร้อยละ</th> </tr> </thead> <tbody> <tr><td>น้ำหนาว</td><td>5,988</td><td>5,226</td><td>87.27</td><td>458</td><td>8.76</td><td>208</td><td>140</td><td>67.31</td></tr> <tr><td>บึงสามพัน</td><td>19,835</td><td>17,275</td><td>87.09</td><td>293</td><td>1.70</td><td>147</td><td>124</td><td>84.35</td></tr> <tr><td>วังโป่ง</td><td>11,207</td><td>7,732</td><td>68.99</td><td>268</td><td>3.47</td><td>69</td><td>57</td><td>82.61</td></tr> <tr><td>หนองไผ่</td><td>33,745</td><td>21,653</td><td>64.17</td><td>1,367</td><td>6.31</td><td>368</td><td>292</td><td>79.35</td></tr> <tr><td>ชนแดน</td><td>21,929</td><td>14,033</td><td>63.99</td><td>339</td><td>2.42</td><td>180</td><td>115</td><td>63.89</td></tr> <tr><td>หล่มสัก</td><td>54,367</td><td>32,840</td><td>60.40</td><td>4,008</td><td>12.20</td><td>1,964</td><td>1,557</td><td>79.28</td></tr> <tr><td>วิเชียรบุรี</td><td>44,226</td><td>24,748</td><td>55.96</td><td>646</td><td>2.61</td><td>511</td><td>392</td><td>76.71</td></tr> <tr><td>หล่มเก่า</td><td>27,580</td><td>13,722</td><td>49.75</td><td>1,530</td><td>11.15</td><td>835</td><td>638</td><td>76.41</td></tr> <tr><td>ศรีเทพ</td><td>21,165</td><td>8,833</td><td>41.73</td><td>152</td><td>1.72</td><td>129</td><td>108</td><td>83.72</td></tr> <tr><td>เพชรบูรณ์</td><td>72,227</td><td>23,797</td><td>32.95</td><td>1,341</td><td>5.64</td><td>858</td><td>525</td><td>61.19</td></tr> <tr><td>เขาค้อ</td><td>11,403</td><td>3,707</td><td>32.51</td><td>201</td><td>5.42</td><td>118</td><td>95</td><td>80.51</td></tr> <tr><td>รวม</td><td>323,672</td><td>173,566</td><td>53.62</td><td>10,603</td><td>6.11</td><td>5,387</td><td>4,043</td><td>75.05</td></tr> </tbody> </table> <p>แผนการคัดกรอง</p> <ol style="list-style-type: none"> ดำเนินงานคัดกรอง HCV ต่อไปอย่างต่อเนื่อง ชุดตรวจ HCV/HBV strip test สามารถนำไปใช้ทุกกลุ่มอายุ พร้อมรวบรวมข้อมูลส่งให้ สสจ. (สปสข. รongรับกลุ่มอายุ ๑๘ - ๗๐ ปี) HBV strip test ของ สสจ. สามารถนำไปตรวจหญิงตั้งครรภ์ใน รพ. ได้ การจัดการข้อมูล Excel file คัดกรอง HCV/HBV ขอให้พื้นที่ช่วยตรวจสอบ ความถูกต้องของข้อมูลก่อนนำเข้าระบบ <p>การรักษาไวรัสตับอักเสบ ซี จังหวัดเพชรบูรณ์ วันที่ ๑ เมษายน ๒๕๖๕ รพ.เพชรบูรณ์</p> <table border="1" data-bbox="562 1225 1666 1517"> <thead> <tr> <th>จำนวนผู้ป่วย (คน)</th> <th>ปี 2561</th> <th>ปี 2562</th> <th>ปี 2563</th> <th>ปี 2564</th> <th>ปี 2565 (ถึง ๓.ค.)</th> </tr> </thead> <tbody> <tr><td>ผู้ป่วยที่ได้รับยา</td><td>27 (2.73%)</td><td>107 (9.55%)</td><td>269 (19.84%)</td><td>193 (20%)</td><td>36 (21.95%)</td></tr> <tr><td>ผู้ป่วยที่ส่งต่อ รพ.อื่น</td><td>342 (34.58%)</td><td>321 (28.66%)</td><td>231 (17.04%)</td><td>120 (12.44%)</td><td>10 (6.10%)</td></tr> <tr><td>ได้รับการรักษาจาก รพ.อื่น</td><td>106 (10.72%)</td><td>115 (10.27%)</td><td>134 (9.88%)</td><td>51 (5.28%)</td><td>8 (4.88%)</td></tr> <tr><td>ตรวจพบ HCC</td><td>38 (3.84%)</td><td>28 (2.50%)</td><td>96 (7.08%)</td><td>40 (4.15%)</td><td>20 (12.20%)</td></tr> <tr><td>ไม่เข้าเกณฑ์การให้ยารักษา</td><td>396 (40.04%)</td><td>427 (38.13%)</td><td>572 (42.18%)</td><td>505 (52.33%)</td><td>78 (47.56%)</td></tr> <tr><td>Loss FU</td><td>80 (8.09%)</td><td>122 (10.89%)</td><td>54 (3.98%)</td><td>56 (5.80%)</td><td>12 (7.32%)</td></tr> <tr><td>รวม</td><td>989</td><td>1,120</td><td>1,356</td><td>965</td><td>164</td></tr> </tbody> </table>									อำเภอ	เป้าหมาย	ยอดคัดกรอง (คน)	ร้อยละ การคัดกรอง (%)	HCV (positive Strip test)		HCV-RNA			จำนวน	ร้อยละ	จำนวน ตัวอย่าง	Positive Confirmed	ร้อยละ	น้ำหนาว	5,988	5,226	87.27	458	8.76	208	140	67.31	บึงสามพัน	19,835	17,275	87.09	293	1.70	147	124	84.35	วังโป่ง	11,207	7,732	68.99	268	3.47	69	57	82.61	หนองไผ่	33,745	21,653	64.17	1,367	6.31	368	292	79.35	ชนแดน	21,929	14,033	63.99	339	2.42	180	115	63.89	หล่มสัก	54,367	32,840	60.40	4,008	12.20	1,964	1,557	79.28	วิเชียรบุรี	44,226	24,748	55.96	646	2.61	511	392	76.71	หล่มเก่า	27,580	13,722	49.75	1,530	11.15	835	638	76.41	ศรีเทพ	21,165	8,833	41.73	152	1.72	129	108	83.72	เพชรบูรณ์	72,227	23,797	32.95	1,341	5.64	858	525	61.19	เขาค้อ	11,403	3,707	32.51	201	5.42	118	95	80.51	รวม	323,672	173,566	53.62	10,603	6.11	5,387	4,043	75.05	จำนวนผู้ป่วย (คน)	ปี 2561	ปี 2562	ปี 2563	ปี 2564	ปี 2565 (ถึง ๓.ค.)	ผู้ป่วยที่ได้รับยา	27 (2.73%)	107 (9.55%)	269 (19.84%)	193 (20%)	36 (21.95%)	ผู้ป่วยที่ส่งต่อ รพ.อื่น	342 (34.58%)	321 (28.66%)	231 (17.04%)	120 (12.44%)	10 (6.10%)	ได้รับการรักษาจาก รพ.อื่น	106 (10.72%)	115 (10.27%)	134 (9.88%)	51 (5.28%)	8 (4.88%)	ตรวจพบ HCC	38 (3.84%)	28 (2.50%)	96 (7.08%)	40 (4.15%)	20 (12.20%)	ไม่เข้าเกณฑ์การให้ยารักษา	396 (40.04%)	427 (38.13%)	572 (42.18%)	505 (52.33%)	78 (47.56%)	Loss FU	80 (8.09%)	122 (10.89%)	54 (3.98%)	56 (5.80%)	12 (7.32%)	รวม	989	1,120	1,356	965	164	รับทราบ
อำเภอ	เป้าหมาย	ยอดคัดกรอง (คน)	ร้อยละ การคัดกรอง (%)	HCV (positive Strip test)		HCV-RNA																																																																																																																																																																														
				จำนวน	ร้อยละ	จำนวน ตัวอย่าง	Positive Confirmed	ร้อยละ																																																																																																																																																																												
น้ำหนาว	5,988	5,226	87.27	458	8.76	208	140	67.31																																																																																																																																																																												
บึงสามพัน	19,835	17,275	87.09	293	1.70	147	124	84.35																																																																																																																																																																												
วังโป่ง	11,207	7,732	68.99	268	3.47	69	57	82.61																																																																																																																																																																												
หนองไผ่	33,745	21,653	64.17	1,367	6.31	368	292	79.35																																																																																																																																																																												
ชนแดน	21,929	14,033	63.99	339	2.42	180	115	63.89																																																																																																																																																																												
หล่มสัก	54,367	32,840	60.40	4,008	12.20	1,964	1,557	79.28																																																																																																																																																																												
วิเชียรบุรี	44,226	24,748	55.96	646	2.61	511	392	76.71																																																																																																																																																																												
หล่มเก่า	27,580	13,722	49.75	1,530	11.15	835	638	76.41																																																																																																																																																																												
ศรีเทพ	21,165	8,833	41.73	152	1.72	129	108	83.72																																																																																																																																																																												
เพชรบูรณ์	72,227	23,797	32.95	1,341	5.64	858	525	61.19																																																																																																																																																																												
เขาค้อ	11,403	3,707	32.51	201	5.42	118	95	80.51																																																																																																																																																																												
รวม	323,672	173,566	53.62	10,603	6.11	5,387	4,043	75.05																																																																																																																																																																												
จำนวนผู้ป่วย (คน)	ปี 2561	ปี 2562	ปี 2563	ปี 2564	ปี 2565 (ถึง ๓.ค.)																																																																																																																																																																															
ผู้ป่วยที่ได้รับยา	27 (2.73%)	107 (9.55%)	269 (19.84%)	193 (20%)	36 (21.95%)																																																																																																																																																																															
ผู้ป่วยที่ส่งต่อ รพ.อื่น	342 (34.58%)	321 (28.66%)	231 (17.04%)	120 (12.44%)	10 (6.10%)																																																																																																																																																																															
ได้รับการรักษาจาก รพ.อื่น	106 (10.72%)	115 (10.27%)	134 (9.88%)	51 (5.28%)	8 (4.88%)																																																																																																																																																																															
ตรวจพบ HCC	38 (3.84%)	28 (2.50%)	96 (7.08%)	40 (4.15%)	20 (12.20%)																																																																																																																																																																															
ไม่เข้าเกณฑ์การให้ยารักษา	396 (40.04%)	427 (38.13%)	572 (42.18%)	505 (52.33%)	78 (47.56%)																																																																																																																																																																															
Loss FU	80 (8.09%)	122 (10.89%)	54 (3.98%)	56 (5.80%)	12 (7.32%)																																																																																																																																																																															
รวม	989	1,120	1,356	965	164																																																																																																																																																																															

เรื่อง	สรุปสาระสำคัญ	มติ/ข้อเสนอแนะและข้อสั่งการ																																																																																																																									
<p>๔.๒.๔ ความก้าวหน้าการคัดกรองและการรักษา HCV จังหวัดเพชรบูรณ์ (ต่อ)</p>	<p style="text-align: center;">รพ.หล่มสัก และ รพร.หล่มเก่า</p> <table border="1" style="margin-left: auto; margin-right: auto;"> <thead> <tr> <th>ข้อมูล</th> <th>หล่มสัก</th> <th>หล่มเก่า</th> <th>รวม</th> </tr> </thead> <tbody> <tr> <td>เข้าเกณฑ์ให้ยารักษา</td> <td>250 (18.92%)</td> <td>115 (40.35%)</td> <td>365 (22.73%)</td> </tr> <tr> <td>ไม่เข้าเกณฑ์การให้ยารักษา</td> <td>1071 (81.07%)</td> <td>170 (59.65%)</td> <td>1241 (77.27%)</td> </tr> <tr> <td>รวมเข้าระบบรักษา</td> <td>1321</td> <td>285</td> <td>1606</td> </tr> </tbody> </table> <p style="text-align: center;">แผนการรักษา HCV</p> <table border="1" style="margin-left: auto; margin-right: auto;"> <thead> <tr> <th>Phase 1</th> <th>Phase 2</th> <th>Phase 3</th> </tr> </thead> <tbody> <tr> <td>ผู้ป่วยติดเชื้อ HCV ที่เข้าเงื่อนไขฯ จ2 รอเข้ารับการรักษา จำนวน 473 ราย : - รพ.เพชรบูรณ์ 152 ราย - เรือนจำเมืองเพชรบูรณ์ 51 ราย - รพ.หล่มสัก 200 ราย - รพ.วิเชียรบุรี 30 ราย - รพ.หล่มเก่า 20 ราย - รพ.หนองไผ่ 20 ราย</td> <td>ให้รพ./รพสต. ติดตามประเมิน ผู้ติดเชื้อ HCV ที่มี Viral load ≥ 5000 IU/ml แต่ไม่เข้าเกณฑ์การรักษา (ประมาณ 500 คน) ตามแบบฟอร์มฯ จ2</td> <td>ผู้ติดเชื้อ HCV ที่ตรวจ ตรวจ HCV RNA positive (ประมาณ 3000 คน) ให้ติดตามผู้ป่วยและประเมินเกณฑ์ จ.2 เพื่อรอเข้ารับรักษา</td> </tr> </tbody> </table>	ข้อมูล	หล่มสัก	หล่มเก่า	รวม	เข้าเกณฑ์ให้ยารักษา	250 (18.92%)	115 (40.35%)	365 (22.73%)	ไม่เข้าเกณฑ์การให้ยารักษา	1071 (81.07%)	170 (59.65%)	1241 (77.27%)	รวมเข้าระบบรักษา	1321	285	1606	Phase 1	Phase 2	Phase 3	ผู้ป่วยติดเชื้อ HCV ที่เข้าเงื่อนไขฯ จ2 รอเข้ารับการรักษา จำนวน 473 ราย : - รพ.เพชรบูรณ์ 152 ราย - เรือนจำเมืองเพชรบูรณ์ 51 ราย - รพ.หล่มสัก 200 ราย - รพ.วิเชียรบุรี 30 ราย - รพ.หล่มเก่า 20 ราย - รพ.หนองไผ่ 20 ราย	ให้รพ./รพสต. ติดตามประเมิน ผู้ติดเชื้อ HCV ที่มี Viral load ≥ 5000 IU/ml แต่ไม่เข้าเกณฑ์การรักษา (ประมาณ 500 คน) ตามแบบฟอร์มฯ จ2	ผู้ติดเชื้อ HCV ที่ตรวจ ตรวจ HCV RNA positive (ประมาณ 3000 คน) ให้ติดตามผู้ป่วยและประเมินเกณฑ์ จ.2 เพื่อรอเข้ารับรักษา	<p>รับทราบ</p>																																																																																																			
ข้อมูล	หล่มสัก	หล่มเก่า	รวม																																																																																																																								
เข้าเกณฑ์ให้ยารักษา	250 (18.92%)	115 (40.35%)	365 (22.73%)																																																																																																																								
ไม่เข้าเกณฑ์การให้ยารักษา	1071 (81.07%)	170 (59.65%)	1241 (77.27%)																																																																																																																								
รวมเข้าระบบรักษา	1321	285	1606																																																																																																																								
Phase 1	Phase 2	Phase 3																																																																																																																									
ผู้ป่วยติดเชื้อ HCV ที่เข้าเงื่อนไขฯ จ2 รอเข้ารับการรักษา จำนวน 473 ราย : - รพ.เพชรบูรณ์ 152 ราย - เรือนจำเมืองเพชรบูรณ์ 51 ราย - รพ.หล่มสัก 200 ราย - รพ.วิเชียรบุรี 30 ราย - รพ.หล่มเก่า 20 ราย - รพ.หนองไผ่ 20 ราย	ให้รพ./รพสต. ติดตามประเมิน ผู้ติดเชื้อ HCV ที่มี Viral load ≥ 5000 IU/ml แต่ไม่เข้าเกณฑ์การรักษา (ประมาณ 500 คน) ตามแบบฟอร์มฯ จ2	ผู้ติดเชื้อ HCV ที่ตรวจ ตรวจ HCV RNA positive (ประมาณ 3000 คน) ให้ติดตามผู้ป่วยและประเมินเกณฑ์ จ.2 เพื่อรอเข้ารับรักษา																																																																																																																									
<p>๔.๒.๕ การจัดการปัญหาโรคมะเร็งจังหวัดเพชรบูรณ์</p>	<p>นางสาวนภาพร พิมพ์สิงห์ หัวหน้ากลุ่มงานควบคุมโรคติดต่อ สุขภาพจิต และยาเสพติด แจ้งว่า ผลการดำเนินงานคัดกรองมะเร็งลำไส้ใหญ่ (ข้อมูล ณ วันที่ ๒๑ เมษายน ๒๕๖๕)</p> <table border="1" style="width: 100%; border-collapse: collapse;"> <thead> <tr> <th rowspan="2">อำเภอ</th> <th rowspan="2">เป้าหมายคัดกรอง ปี 65</th> <th colspan="2">ข้อมูลจาก HDC ปี 2564</th> <th colspan="2">ข้อมูลจาก HDC ปี 2565</th> <th rowspan="2">รวม FIT +ve</th> <th rowspan="2">ที่ Colonoscope ปี 2565</th> <th rowspan="2">เมืองคิงทรี Colonoscope</th> </tr> <tr> <th>คัดกรอง</th> <th>ผล FIT +ve</th> <th>คัดกรอง (%)</th> <th>ผล FIT +ve (%)</th> </tr> </thead> <tbody> <tr> <td>เมือง</td> <td>5,298</td> <td>2228</td> <td>216</td> <td>5 (0.09%)</td> <td>0</td> <td>221</td> <td>มากกว่า 117 ราย</td> <td>5</td> </tr> <tr> <td>ชนแดน</td> <td>1,789</td> <td>3</td> <td>1</td> <td>140 (7.83%)</td> <td>5 (3.57%)</td> <td>6</td> <td>-</td> <td>6</td> </tr> <tr> <td>หล่มสัก</td> <td>3,359</td> <td>882</td> <td>107(172) Colono 135 ราย</td> <td>0</td> <td>0</td> <td>0</td> <td>-</td> <td>-</td> </tr> <tr> <td>หล่มเก่า</td> <td>1,398</td> <td>949</td> <td>43</td> <td>1 (0.07%)</td> <td>0</td> <td>43</td> <td>-</td> <td>43</td> </tr> <tr> <td>วิเชียรบุรี</td> <td>3,047</td> <td>107</td> <td>2</td> <td>1,159 (38.04%)</td> <td>68 (5.87%)</td> <td>70</td> <td>-</td> <td>70</td> </tr> <tr> <td>ศรีเทพ</td> <td>1,411</td> <td>-</td> <td>-</td> <td>201 (14.25%)</td> <td>46 (3.26%)</td> <td>46</td> <td>-</td> <td>46</td> </tr> <tr> <td>หนองไผ่</td> <td>2,358</td> <td>1</td> <td>0</td> <td>1 (0.04%)</td> <td>0</td> <td>0</td> <td>-</td> <td>-</td> </tr> <tr> <td>บึงสามพัน</td> <td>1,542</td> <td>1635</td> <td>176</td> <td>791 (51.30%)</td> <td>10 (1.26%)</td> <td>186</td> <td>รอกลับเดือน พ.ค.</td> <td>186 (ระยะท 123 ราย)</td> </tr> <tr> <td>น้ำหนาว</td> <td>374</td> <td>-</td> <td>-</td> <td>*315 (84.22%)</td> <td>*15 (4.76%)</td> <td>*15</td> <td>-</td> <td>*15</td> </tr> <tr> <td>วังโป่ง</td> <td>853</td> <td>688</td> <td>132</td> <td>2 (0.23%)</td> <td>0</td> <td>132</td> <td>มากกว่า 85 ราย</td> <td>-</td> </tr> <tr> <td>เขาค้อ</td> <td>615</td> <td>164</td> <td>0</td> <td>0</td> <td>0</td> <td>0</td> <td>-</td> <td>-</td> </tr> <tr> <td>รวม</td> <td>25,158</td> <td>6,657</td> <td>677</td> <td>2,618 (10.40%)</td> <td>137 (5.23%)</td> <td>719</td> <td>202</td> <td>308</td> </tr> </tbody> </table>	อำเภอ	เป้าหมายคัดกรอง ปี 65	ข้อมูลจาก HDC ปี 2564		ข้อมูลจาก HDC ปี 2565		รวม FIT +ve	ที่ Colonoscope ปี 2565	เมืองคิงทรี Colonoscope	คัดกรอง	ผล FIT +ve	คัดกรอง (%)	ผล FIT +ve (%)	เมือง	5,298	2228	216	5 (0.09%)	0	221	มากกว่า 117 ราย	5	ชนแดน	1,789	3	1	140 (7.83%)	5 (3.57%)	6	-	6	หล่มสัก	3,359	882	107(172) Colono 135 ราย	0	0	0	-	-	หล่มเก่า	1,398	949	43	1 (0.07%)	0	43	-	43	วิเชียรบุรี	3,047	107	2	1,159 (38.04%)	68 (5.87%)	70	-	70	ศรีเทพ	1,411	-	-	201 (14.25%)	46 (3.26%)	46	-	46	หนองไผ่	2,358	1	0	1 (0.04%)	0	0	-	-	บึงสามพัน	1,542	1635	176	791 (51.30%)	10 (1.26%)	186	รอกลับเดือน พ.ค.	186 (ระยะท 123 ราย)	น้ำหนาว	374	-	-	*315 (84.22%)	*15 (4.76%)	*15	-	*15	วังโป่ง	853	688	132	2 (0.23%)	0	132	มากกว่า 85 ราย	-	เขาค้อ	615	164	0	0	0	0	-	-	รวม	25,158	6,657	677	2,618 (10.40%)	137 (5.23%)	719	202	308	<p>รับทราบ</p>
อำเภอ	เป้าหมายคัดกรอง ปี 65			ข้อมูลจาก HDC ปี 2564		ข้อมูลจาก HDC ปี 2565					รวม FIT +ve	ที่ Colonoscope ปี 2565	เมืองคิงทรี Colonoscope																																																																																																														
		คัดกรอง	ผล FIT +ve	คัดกรอง (%)	ผล FIT +ve (%)																																																																																																																						
เมือง	5,298	2228	216	5 (0.09%)	0	221	มากกว่า 117 ราย	5																																																																																																																			
ชนแดน	1,789	3	1	140 (7.83%)	5 (3.57%)	6	-	6																																																																																																																			
หล่มสัก	3,359	882	107(172) Colono 135 ราย	0	0	0	-	-																																																																																																																			
หล่มเก่า	1,398	949	43	1 (0.07%)	0	43	-	43																																																																																																																			
วิเชียรบุรี	3,047	107	2	1,159 (38.04%)	68 (5.87%)	70	-	70																																																																																																																			
ศรีเทพ	1,411	-	-	201 (14.25%)	46 (3.26%)	46	-	46																																																																																																																			
หนองไผ่	2,358	1	0	1 (0.04%)	0	0	-	-																																																																																																																			
บึงสามพัน	1,542	1635	176	791 (51.30%)	10 (1.26%)	186	รอกลับเดือน พ.ค.	186 (ระยะท 123 ราย)																																																																																																																			
น้ำหนาว	374	-	-	*315 (84.22%)	*15 (4.76%)	*15	-	*15																																																																																																																			
วังโป่ง	853	688	132	2 (0.23%)	0	132	มากกว่า 85 ราย	-																																																																																																																			
เขาค้อ	615	164	0	0	0	0	-	-																																																																																																																			
รวม	25,158	6,657	677	2,618 (10.40%)	137 (5.23%)	719	202	308																																																																																																																			

เรื่อง	สรุปสาระสำคัญ	มติ/ข้อเสนอแนะและข้อสั่งการ																																																																																																								
<p>๔.๒.๕ การจัดการปัญหาโรคมะเร็ง จังหวัดเพชรบูรณ์ (ต่อ)</p>	<p>มติจากที่ประชุมวันที่ ๒๕ เมษายน ๒๕๖๕</p> <p>๑. เร่งรัดการดำเนินงานคัดกรอง FIT Test ภายในเดือนพฤษภาคม ๒๕๖๕</p> <p>๒. กำหนดวันทำ Colonoscope โดยการสนับสนุนจากทีมราชวิทยาลัยจุฬารักษ์ ดังนี้ วันที่ ๓๐ มิ.ย.-๑ ก.ค. ๖๕ รพ.วิเชียรบุรี วันที่ ๒-๓ ก.ค.๖๕ รพ.เพชรบูรณ์ วันที่ ๔-๕ ก.ค.๖๕ รพ.หล่มสัก</p> <p>๓. สสจ.ประสานรวบรวมรายชื่อ FIT Test positive ให้รพ.แม่ข่าย</p> <p>๔. ประชุมติดตามความก้าวหน้าการดำเนินงานวันที่ ๖ มิ.ย.๖๕</p> <p>ผลการดำเนินงานคัดกรองมะเร็งปากมดลูกด้วยวิธี HPV DNA Test ปี ๒๕๖๕</p> <table border="1" data-bbox="515 651 1731 1300"> <thead> <tr> <th>อำเภอ</th> <th>เป้าหมาย คัดกรอง (กท)</th> <th>จำนวน คัดกรอง (กท)</th> <th>คัดกรอง (ร้อยละ)</th> <th>ตรวจพบผล (กท)</th> <th>รายงานผลแล้ว (กท)</th> <th>ผลปกติ (ร้อยละ)</th> <th>จำนวน Other type (ร้อยละ)</th> </tr> </thead> <tbody> <tr> <td>เมือง</td> <td>6,700</td> <td>1302</td> <td>19.43</td> <td>38</td> <td>1302</td> <td>1231 (94.55)</td> <td>21 (1.61)</td> </tr> <tr> <td>วังน้ำเย็น</td> <td>2,040</td> <td>431</td> <td>21.13</td> <td>0</td> <td>431</td> <td>406 (94.20)</td> <td>6 (1.39)</td> </tr> <tr> <td>หล่มสัก</td> <td>5,200</td> <td>3389</td> <td>65.17</td> <td>117</td> <td>3272</td> <td>3141 (96.00)</td> <td>42 (1.28)</td> </tr> <tr> <td>หล่มสัก</td> <td>2,440</td> <td>1147</td> <td>47.01</td> <td>3</td> <td>1144</td> <td>1097 (95.89)</td> <td>10 (0.87)</td> </tr> <tr> <td>วิเชียรบุรี</td> <td>3,830</td> <td>1288</td> <td>33.63</td> <td>0</td> <td>1288</td> <td>1220 (94.72)</td> <td>20 (1.55)</td> </tr> <tr> <td>วิเชียรบุรี</td> <td>2,100</td> <td>484</td> <td>23.05</td> <td>12</td> <td>472</td> <td>452 (95.76)</td> <td>5 (1.06)</td> </tr> <tr> <td>หนองไผ่</td> <td>3,040</td> <td>1653</td> <td>54.38</td> <td>369</td> <td>1284</td> <td>1229 (95.72)</td> <td>9 (0.7)</td> </tr> <tr> <td>บึงสามพัน</td> <td>2,070</td> <td>811</td> <td>39.18</td> <td>2</td> <td>809</td> <td>754 (93.20)</td> <td>20 (2.47)</td> </tr> <tr> <td>หล่มสัก</td> <td>380</td> <td>161</td> <td>42.37</td> <td>35</td> <td>126</td> <td>125 (99.21)</td> <td>1 (0.79)</td> </tr> <tr> <td>วิเชียรบุรี</td> <td>980</td> <td>274</td> <td>27.96</td> <td>0</td> <td>274</td> <td>262 (95.62)</td> <td>5 (1.82)</td> </tr> <tr> <td>เขาค้อ</td> <td>1,220</td> <td>337</td> <td>27.62</td> <td>0</td> <td>337</td> <td>316 (93.77)</td> <td>5 (1.48)</td> </tr> <tr> <td>รวม</td> <td>30,000</td> <td>11315</td> <td>37.72</td> <td>576</td> <td>10739</td> <td>10233 (95.29)</td> <td>362 (3.37)</td> </tr> </tbody> </table>	อำเภอ	เป้าหมาย คัดกรอง (กท)	จำนวน คัดกรอง (กท)	คัดกรอง (ร้อยละ)	ตรวจพบผล (กท)	รายงานผลแล้ว (กท)	ผลปกติ (ร้อยละ)	จำนวน Other type (ร้อยละ)	เมือง	6,700	1302	19.43	38	1302	1231 (94.55)	21 (1.61)	วังน้ำเย็น	2,040	431	21.13	0	431	406 (94.20)	6 (1.39)	หล่มสัก	5,200	3389	65.17	117	3272	3141 (96.00)	42 (1.28)	หล่มสัก	2,440	1147	47.01	3	1144	1097 (95.89)	10 (0.87)	วิเชียรบุรี	3,830	1288	33.63	0	1288	1220 (94.72)	20 (1.55)	วิเชียรบุรี	2,100	484	23.05	12	472	452 (95.76)	5 (1.06)	หนองไผ่	3,040	1653	54.38	369	1284	1229 (95.72)	9 (0.7)	บึงสามพัน	2,070	811	39.18	2	809	754 (93.20)	20 (2.47)	หล่มสัก	380	161	42.37	35	126	125 (99.21)	1 (0.79)	วิเชียรบุรี	980	274	27.96	0	274	262 (95.62)	5 (1.82)	เขาค้อ	1,220	337	27.62	0	337	316 (93.77)	5 (1.48)	รวม	30,000	11315	37.72	576	10739	10233 (95.29)	362 (3.37)	<p>รับทราบ</p>
อำเภอ	เป้าหมาย คัดกรอง (กท)	จำนวน คัดกรอง (กท)	คัดกรอง (ร้อยละ)	ตรวจพบผล (กท)	รายงานผลแล้ว (กท)	ผลปกติ (ร้อยละ)	จำนวน Other type (ร้อยละ)																																																																																																			
เมือง	6,700	1302	19.43	38	1302	1231 (94.55)	21 (1.61)																																																																																																			
วังน้ำเย็น	2,040	431	21.13	0	431	406 (94.20)	6 (1.39)																																																																																																			
หล่มสัก	5,200	3389	65.17	117	3272	3141 (96.00)	42 (1.28)																																																																																																			
หล่มสัก	2,440	1147	47.01	3	1144	1097 (95.89)	10 (0.87)																																																																																																			
วิเชียรบุรี	3,830	1288	33.63	0	1288	1220 (94.72)	20 (1.55)																																																																																																			
วิเชียรบุรี	2,100	484	23.05	12	472	452 (95.76)	5 (1.06)																																																																																																			
หนองไผ่	3,040	1653	54.38	369	1284	1229 (95.72)	9 (0.7)																																																																																																			
บึงสามพัน	2,070	811	39.18	2	809	754 (93.20)	20 (2.47)																																																																																																			
หล่มสัก	380	161	42.37	35	126	125 (99.21)	1 (0.79)																																																																																																			
วิเชียรบุรี	980	274	27.96	0	274	262 (95.62)	5 (1.82)																																																																																																			
เขาค้อ	1,220	337	27.62	0	337	316 (93.77)	5 (1.48)																																																																																																			
รวม	30,000	11315	37.72	576	10739	10233 (95.29)	362 (3.37)																																																																																																			
	<p>สูตินารีแพทย์ : รพ.เพชรบูรณ์ ๖ คน รพ.วิเชียรบุรี ๓ คน และ รพ.หล่มสัก ๓ คน รพ.วิเชียรบุรี ไม่มีเครื่อง Colposcope</p>																																																																																																									

เรื่อง	สรุปสาระสำคัญ	มติ/ข้อเสนอแนะและข้อสั่งการ
๔.๒.๕ การจัดการปัญหาโรคมะเร็งจังหวัดเพชรบูรณ์ (ต่อ)	<p>โครงการคัดกรองมะเร็งเต้านมโดยเครื่องเอกซเรย์เต้านมเคลื่อนที่ (Mammogram) ในสตรีกลุ่มเสี่ยงและด้อยโอกาส เฉลิมพระเกียรติ ๗๐ พรรษา</p> <ul style="list-style-type: none"> - วันที่ ๑๑ พค. ๒๕๖๕ อาคารธัมโมปธิโป พรพ.หล่มเก่าอ.หล่มเก่า จ.เพชรบูรณ์ - วันที่ ๑๒ พค. ๒๕๖๕ ศูนย์กีฬาเทศบาลเมืองหล่มสัก อ.หล่มสัก จ.เพชรบูรณ์ - วันที่ ๑๗ พค. ๒๕๖๕ หอวัฒนธรรมนครบาลเพชรบูรณ์ อ.เมืองเพชรบูรณ์ จ.เพชรบูรณ์ - วันที่ ๑๘ พค. ๒๕๖๕ โรงเรียนดงขุยวิทยา อ.ชนแดน จ.เพชรบูรณ์ <p>การดำเนินงานจัดทำทะเบียนมะเร็งระดับโรงพยาบาล จุดเน้นปี ๖๕ การดำเนินการจัดทำทะเบียนมะเร็งครอบคลุมทุกแห่ง โดยบันทึกข้อมูลเข้าระบบตั้งแต่ ๑ ต.ค.๒๕๕๘ – ปัจจุบัน (จัดการอบรมฟื้นฟูการจัดทำทะเบียนมะเร็งระดับโรงพยาบาล ๑-๒ เม.ย.๖๔) รพ.ชนแดน ยังไม่มีการบันทึกข้อมูล</p>	รับทราบ
๔.๒.๖ สรุปข้อมูลผู้บาดเจ็บและเสียชีวิตช่วงเทศกาลสงกรานต์ปี ๒๕๖๕	<p>นางสาวนภาพร พิมพ์สิงห์ หัวหน้ากลุ่มงานควบคุมโรคติดต่อ สุขภาพจิต และยาเสพติด แจ้งว่า สถานการณ์การบาดเจ็บและเสียชีวิตจากการจราจรทางถนนจังหวัดเพชรบูรณ์ ช่วงเทศกาลสงกรานต์ พ.ศ.๒๕๖๕</p>  <p>จังหวัดเพชรบูรณ์ มีจำนวนการบาดเจ็บ จำนวน ๒๘๙ ราย เสียชีวิต จำนวน ๙ ราย เป็นอันดับที่ ๑๙ ของประเทศ และเป็นอันดับที่ ๑ ของเขตสุขภาพที่ ๒</p>	รับทราบ

เรื่อง	สรุปสาระสำคัญ	มติ/ข้อเสนอแนะและข้อตั้งการ						
<p>๔.๒.๖ สรุปข้อมูลผู้บาดเจ็บและเสียชีวิตช่วงเทศกาลสงกรานต์ปี ๒๕๖๕ (ต่อ)</p>	<p align="center">สรุปสาระสำคัญ</p> <p align="center">ปัจจัยสาเหตุการบาดเจ็บและเสียชีวิต</p> <table border="0"> <tr> <td align="center"> <p>บุคคล</p>  46.98%  12.20%  12.73%</td> <td align="center"> <p>พาหนะ</p>  68.79%  18.46%  5.37%</td> <td align="center"> <p>ถนน</p>  ทางหลวง 67.79%  ทางหลวงชนบท 8.39%  ถนนอบต./หมู่บ้าน 9.73%</td> </tr> </table>	<p>บุคคล</p>  46.98%  12.20%  12.73%	<p>พาหนะ</p>  68.79%  18.46%  5.37%	<p>ถนน</p>  ทางหลวง 67.79%  ทางหลวงชนบท 8.39%  ถนนอบต./หมู่บ้าน 9.73%	<p>รับทราบ</p>			
<p>บุคคล</p>  46.98%  12.20%  12.73%	<p>พาหนะ</p>  68.79%  18.46%  5.37%	<p>ถนน</p>  ทางหลวง 67.79%  ทางหลวงชนบท 8.39%  ถนนอบต./หมู่บ้าน 9.73%						
	<p>พฤติกรรมเสี่ยง</p> <ul style="list-style-type: none"> ไม่สวมหมวกนิรภัย - 81.95% ไม่คาดเข็มขัดนิรภัย - 81.82% ดื่ม Alcohol - 29.19% เด็กอายุ < 20 ปี ดื่ม Alcohol - 13.79% <p>อัตราส่วน ช : หญิง = 2.20 : 1</p>  <p>สถานที่เสียชีวิต</p> <table border="1"> <tr> <td>เสียชีวิต ณ ห้องฉุกเฉิน</td> <td>22.22%</td> </tr> <tr> <td>เสียชีวิต ณ จุดเกิดเหตุ</td> <td>22.22%</td> </tr> <tr> <td>เสียชีวิตภายใน 24 ชม. ณ จุดเกิดเหตุ</td> <td>22.22%</td> </tr> </table> <p>ที่มา : กองสาธารณสุขและสุขภาพ ข้อมูล ณ วันที่ 28 เมษายน 2565</p>  <p>จำนวนผู้บาดเจ็บและเสียชีวิต แยกรายวัน ในช่วงเทศกาลสงกรานต์ พ.ศ.2565 ระหว่างวันที่ 11 - 17 เมษายน 2565</p> 	เสียชีวิต ณ ห้องฉุกเฉิน	22.22%	เสียชีวิต ณ จุดเกิดเหตุ	22.22%	เสียชีวิตภายใน 24 ชม. ณ จุดเกิดเหตุ	22.22%	
เสียชีวิต ณ ห้องฉุกเฉิน	22.22%							
เสียชีวิต ณ จุดเกิดเหตุ	22.22%							
เสียชีวิตภายใน 24 ชม. ณ จุดเกิดเหตุ	22.22%							

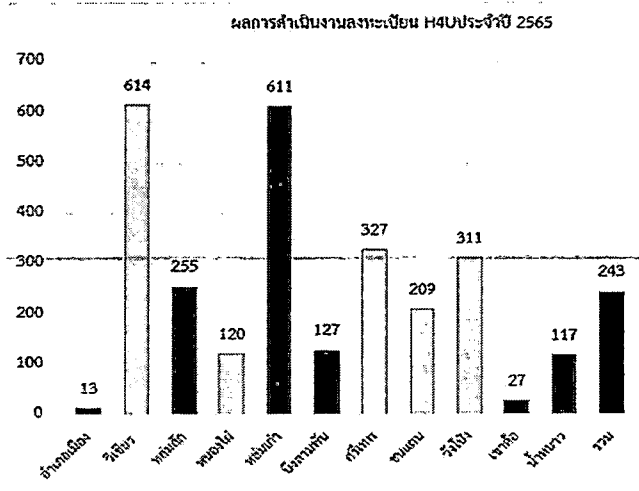
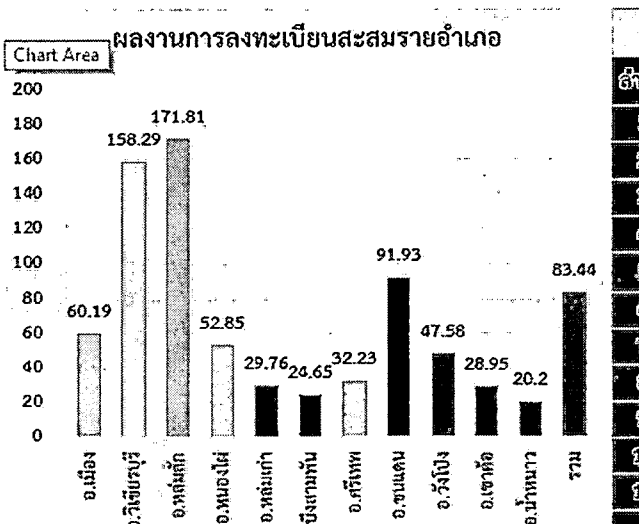
เรื่อง	สรุปสาระสำคัญ	มติ/ข้อเสนอแนะและข้อสั่งการ
<p>๔.๒.๗ มาตรการเพื่อรักษาความปลอดภัยในหน่วยบริการสาธารณสุข : กรณีเหตุรุนแรงในโรงพยาบาล/ห้องฉุกเฉิน</p>	<p>นางสาวนภาพร พิมพาสิงห์ หัวหน้ากลุ่มงานควบคุมโรคติดต่อ สุขภาพจิต และยาเสพติด แจ้งว่า มาตรการเพื่อรักษาความปลอดภัยในหน่วยบริการสาธารณสุข กรณีเหตุรุนแรง ในโรงพยาบาล/ห้องฉุกเฉิน</p> <p>๑. มาตรการด้านอาคารสถานที่</p> <ul style="list-style-type: none"> - ให้ติดตั้งกล้องวงจรปิดและมีระบบตรวจสอบ ความปลอดภัย ๒๔ ชั่วโมงในจุดเสี่ยงของ สถานพยาบาล - จัดระบบควบคุมประตูทางเข้า – ออก ของโรงพยาบาลให้มีความปลอดภัย - จัดระบบควบคุมประตูห้องฉุกเฉินให้สามารถจำกัดการเข้า – ออก และมีช่องทางการเข้า – ออก ที่ปลอดภัยสำหรับเจ้าหน้าที่ - จัดสถานที่พักคอยญาติที่เหมาะสม <p>๒. มาตรการด้านการรักษาความปลอดภัย</p> <ul style="list-style-type: none"> - มีแนวทางปฏิบัติด้านการป้องกันและจัดการควบคุมความรุนแรง ทบหวน ฝึกซ้อม และปรับปรุงเป็นประจำ - จัดระบบคัดกรองโดยเฉพาะผู้ป่วยห้องฉุกเฉิน และจัดบริการให้เหมาะสมกับความ เร่งด่วน รวมทั้ง ให้สื่อสารกับญาติผู้ป่วยเป็นระยะ เพื่อลดความวิตกกังวล - จัดเวรยามรักษาความปลอดภัยตลอด ๒๔ ชั่วโมง - ติดตั้งสัญญาณเตือนภัย หรืออุปกรณ์ขอความช่วยเหลือฉุกเฉิน และ มีช่องทางแจ้ง เหตุด่วนกับตำรวจ ฝ่ายปกครอง และเครือข่ายอาสาสมัคร มูลนิธิต่างๆ ในพื้นที่ <p>๓. มาตรการด้านกฎหมาย</p> <ul style="list-style-type: none"> - ใช้มาตรการกฎหมายในการดำเนินคดีอาญากับผู้ก่อเหตุ ใช้ความรุนแรงทะเลาะวิวาท ทุกกรณี 	<p>รับทราบ</p>
<p>๔.๒.๘ สรุปผลการดำเนินงาน DMHT ไตรมาส ๒</p>	<p>นางสาวนภาพร พิมพาสิงห์ หัวหน้ากลุ่มงานควบคุมโรคติดต่อ สุขภาพจิต และยาเสพติด แจ้งว่า สรุปผลงานไตรมาสที่ ๒ ปีงบประมาณ ๒๕๖๕ DM – HT</p> <p>การติดตามยืนยันการวินิจฉัยกลุ่มสงสัย DM</p> <p>ข้อค้นพบ</p> <ul style="list-style-type: none"> - จังหวัดเพชรบูรณ์มีกลุ่มสงสัยป่วยโรคเบาหวานจำนวน ๔,๒๓๘ คนที่ต้องรับการตรวจยืนยันทางห้องปฏิบัติการภายใน ๙๐ วันหลังการคัดกรอง KPI รอบ ๒ เดือน >๔๐%(ปรับลดเหลือ๓๐%) ครบปีงบประมาณ >๘๐% - การตรวจยืนยันสูงสุดสามอันดับแรกคือ วังโป่ง น้ำหนาว และศรีเทพ คิดเป็นร้อยละ ๕๘.๒๐,๔๘.๙๑ และ ๓๐.๐๘ ตามลำดับ - ข้อมูล HDC วันที่ ๒๕ เม.ย.๒๕๖๕ 	<p>รับทราบ</p>

เรื่อง	สรุปสาระสำคัญ	มติ/ข้อเสนอแนะและข้อสั่งการ
<p>๔.๒.๘ สรุปผลการดำเนินงาน DMHT ไตรมาส ๒ (ต่อ)</p>	<p>การตรวจคัดกรองเบาหวานปี ๒๕๖๕</p> <p>การติดตามการตรวจยืนยันการวินิจฉัยโรคเบาหวานด้วยวิธีการตรวจทางหลอดเลือดดำส่งตรวจทางห้องปฏิบัติการ(KPI.๘๐%) เป้าหมาย ๔๒๓๘ คน ผลงาน KPI.๗๓๙ คน ๑๗.๔๔% สูงสุดวัยโป่ง ๕๖.๕๖% ต่ำสุดหล่มสัก ๕.๙๒% ตรวจติดตามทั้งหมด ๙๑๔ คน ๒๑.๕๗% ผ่านเกณฑ์ ๗๔๒ คน ๘๑.๑๘% ไม่ทันเวลา/ผิดเงื่อนไข ๑๗๒ คน ๑๘.๘๒%</p> <p>Dm ที่ควบคุมได้ดีปี ๒๕๖๕ ข้อค้นพบ</p> <ul style="list-style-type: none"> - การตรวจ HbA๑c ภาพรวมจังหวัดเพชรบูรณ์ ๕๗,๓๑๙ คน ได้รับการ ๓๔,๒๙๗คน คิดเป็นร้อยละ ๕๙.๘๔ สูงสุด ๓ อันดับแรกของจังหวัดดังนี้ น้ำหนาว วังโป่ง และ หล่มสัก คิดเป็นร้อยละ ๗๗.๘๔,๗๓.๗๘ และ ๖๙.๘๘ ตามลำดับ - ควบคุมได้ดี ๑๓,๓๓๒ คน คิดเป็นร้อยละ ๒๔.๐๙ อำเภอที่ควบคุมได้ดีที่สุด ๓ อำเภอแรก ได้แก่ ชนแดน น้ำหนาว และวังโป่ง คิดเป็นร้อยละ ๓๗.๖๒,๓๕.๙๓ และ ๓๒.๕๖ ตามลำดับ - ระดับ HbA๑c $\geq 9\%$ ทั้งหมด ๘,๒๗๖ คน คิดเป็นร้อยละ ๑๔.๔๔ มีระดับ HbA๑c มากกว่าหรือเท่ากับ ๙% สูงสุด ๓ อำเภอแรกดังนี้ เขาค้อ หนองไผ่ และศรีเทพ คิดเป็นร้อยละ ๒๗.๕๓,๒๕.๕๒ ๒๒.๕๐ ตามลำดับ <p>การติดตามยืนยันการวินิจฉัยกลุ่มสงสัย HT ข้อค้นพบ</p> <ul style="list-style-type: none"> - จังหวัดเพชรบูรณ์มีกลุ่มสงสัยป่วยโรคความดันโลหิตสูงจำนวน ๑๙,๕๘๔ คนที่ต้องรับการตรวจยืนยันภายใน ๙๐ วันหลังการคัดกรอง KPI รอบ ๖ เดือน $> 40\%$ ครบปีงบประมาณ $> 80\%$ - การตรวจยืนยันทำได้ ๒ วิธี คือการทำ HBPM/OBPM การติดตามสูงสุดสามอันดับแรกคือ ชนแดน ศรีเทพ และหนองไผ่ คิดเป็นร้อยละ ๙๙.๘๕,๙๙.๑๙ และ ๙๙.๑๖ ตามลำดับ - การแลกเปลี่ยนเรียนรู้ภายในจังหวัดจาก อ.น้ำหนาว ใช้การบูรณาการการคัดกรอง/การตรวจยืนยันพร้อมกับการฉีดวัคซีนโควิด ๑๙ ขยายไปใช้ภาพรวมของจังหวัดเพชรบูรณ์ 	<p>รับทราบ</p>


เรื่อง	สรุปสาระสำคัญ	มติ/ข้อเสนอแนะและข้อสั่งการ																																							
<p>๔.๒.๘ สรุปผลการดำเนินงาน DMHT ไตรมาส ๒ (ต่อ)</p>	<p>HT ที่ควบคุมได้ดีปี ๒๕๖๕ ข้อค้นพบ</p> <ul style="list-style-type: none"> - HT ควบคุมได้ดี KPI ≥ ๖๐% จังหวัดเพชรบูรณ์ผลงานคิดเป็นร้อยละ ๔๖.๗๖ การควบคุมได้ดีสูงสุด ๓ อันดับแรกของจังหวัดดังนี้ วังโป่ง หล่มเก่า และศรีเทพ คิดเป็นร้อยละ ๗๒.๘๗, ๖๒.๙๒ และ ๕๘.๐๖ ตามลำดับ - ผู้ป่วยผิคนัดหรือไม่พบประวัติมารับบริการ ๔๔,๗๖๐ คน คิดเป็นร้อยละ ๓๖.๖๗ อำเภอที่ผิคนัดสูงสุด ๓ อันดับแรกดังนี้ ชนแดน เขาค้อ และเมืองเพชรบูรณ์คิดเป็นร้อยละ ๖๕.๔๖, ๔๔.๔๔ และ ๔๐.๔๑ ตามลำดับ - การผิคนัดปัญหาที่สำคัญที่สุดคือการไม่ส่งออกแฟ้ม Chronic FU ในการมารับบริการของผู้ป่วยทำให้ไม่นับผลงานจากการประมวลผลของ HDC (หากคิดจากการมา OP visit จริ่งพบการผิคนัดเพียงร้อยละ ๑๙.๓๗ (ชนแดน ๒๑.๗๙% เขาค้อ ๒๐.๙๙% และเมือง ๒๓.๓๓%)) 	<p>รับทราบ</p>																																							
<p>๔.๒.๙ งานยาเสพติด</p>	<p>นางสาวกรรณิกา สหเมธาพัฒน์ หัวหน้ากลุ่มงานส่งเสริมสุขภาพ แจ้งว่า</p> <p>วันที่ ๒๗ เมษายน ๒๕๖๕ เวลา ๑๐.๕๐ น. นายกมล กัญญาประสิทธิ์ นายแพทย์สาธารณสุขจังหวัดเพชรบูรณ์ มอบหมายให้นายพรสิทธิ์ ศรีสุข รองนพ.สสจ.(ด้านส่งเสริมพัฒนา) ร่วมพิธีลงนาม [MOU] แสดงเจตนารมณ์บูรณาการความร่วมมือในการขับเคลื่อนการบำบัดฟื้นฟูผู้เสพยาเสพติดโดยชุมชนเป็นฐาน ในการประชุมคณะกรรมการจังหวัด และหัวหน้าส่วนราชการประจำจังหวัดเพชรบูรณ์ที่เกี่ยวข้อง และนายอำเภอทั้ง ๑๑ อำเภอ ณ ห้องประชุมเมืองрад ศาลากลางจังหวัดเพชรบูรณ์ โดยมีนายกฤษณ์ คงเมือง ผู้ว่าราชการจังหวัดเพชรบูรณ์</p> <p>ผลการดำเนินงานด้านการบำบัดรักษา ระบบสมัครใจแยกรายอำเภอ ปีงบประมาณ ๒๕๖๕</p> <table border="1" data-bbox="510 973 1713 1484"> <thead> <tr> <th>ผลงาน (คน)</th> <th>ร้อยละ</th> <th>น่าน</th> <th>เมืองเพชรบูรณ์</th> <th>ชนแดน</th> <th>บ้านนา</th> <th>ปะเหลียน</th> <th>วังโป่ง</th> <th>วัฒนารักษ์</th> <th>สวิง</th> <th>หล่มเก่า</th> <th>เขาค้อ</th> <th>รวม</th> </tr> </thead> <tbody> <tr> <td>CBTx</td> <td></td> <td>1</td> <td>9</td> <td>3</td> <td>1</td> <td>4</td> <td>9</td> <td>39</td> <td></td> <td>1</td> <td>26</td> <td>93</td> </tr> <tr> <td>เป้าหมาย (คน)</td> <td></td> <td>20</td> <td>37</td> <td>20</td> <td>30</td> <td>20</td> <td>20</td> <td>40</td> <td>20</td> <td>20</td> <td>35</td> <td>272</td> </tr> </tbody> </table>	ผลงาน (คน)	ร้อยละ	น่าน	เมืองเพชรบูรณ์	ชนแดน	บ้านนา	ปะเหลียน	วังโป่ง	วัฒนารักษ์	สวิง	หล่มเก่า	เขาค้อ	รวม	CBTx		1	9	3	1	4	9	39		1	26	93	เป้าหมาย (คน)		20	37	20	30	20	20	40	20	20	35	272	<p>รับทราบ</p>
ผลงาน (คน)	ร้อยละ	น่าน	เมืองเพชรบูรณ์	ชนแดน	บ้านนา	ปะเหลียน	วังโป่ง	วัฒนารักษ์	สวิง	หล่มเก่า	เขาค้อ	รวม																													
CBTx		1	9	3	1	4	9	39		1	26	93																													
เป้าหมาย (คน)		20	37	20	30	20	20	40	20	20	35	272																													

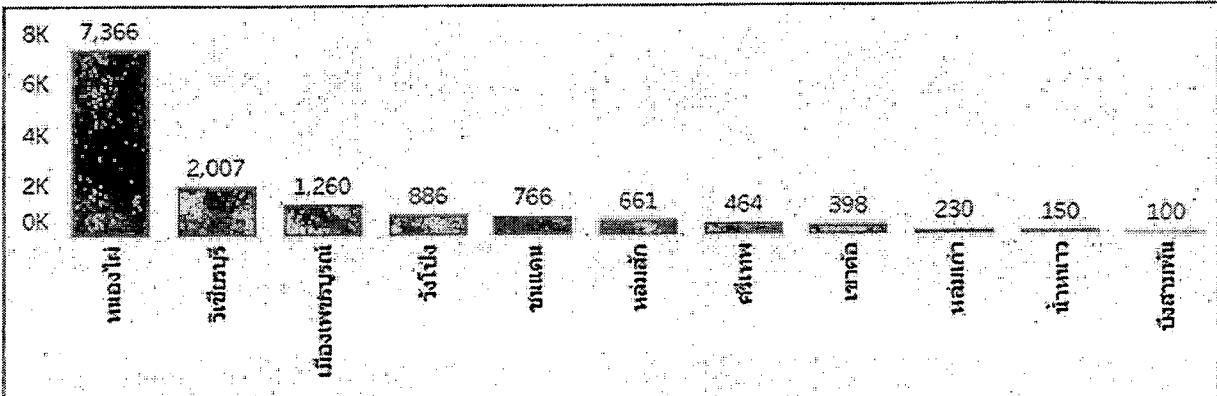
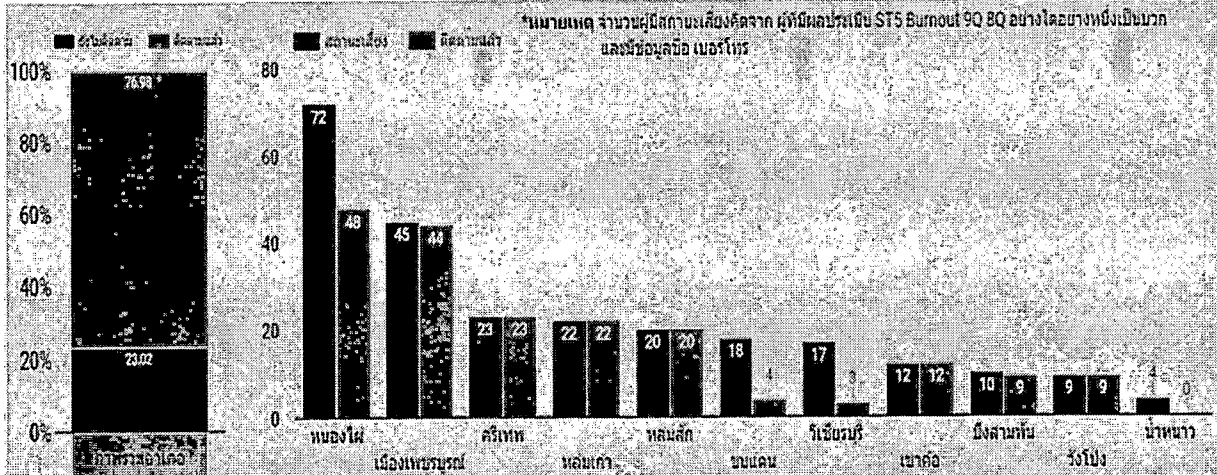
เรื่อง	สรุปสาระสำคัญ					มติ/ข้อเสนอแนะและข้อสั่งการ
๔.๒.๙ งานยาเสพติด (ต่อ)	สรุปผลการเบิกจ่ายงบประมาณรายจ่ายของสำนักงานสาธารณสุขอำเภอประจำปีงบประมาณ พ.ศ.๒๕๖๕					รับทราบ
					การเบิกจ่าย	
ลำดับ	หน่วยงาน/หน่วยบำบัด	เงินจัดสรร 1/2565	จำนวน(บาท)	ร้อยละ		
1	สำนักงานสาธารณสุขอำเภอเขาค้อ	30,000	30,000	100		
2	สำนักงานสาธารณสุขอำเภอเมืองเพชรบูรณ์	55,000	55,000	100		
3	สำนักงานสาธารณสุขอำเภอชนแดน	29,000	29,000	100		
4	สำนักงานสาธารณสุขอำเภอน้ำหนาว	45,000	45,000	100		
5	สำนักงานสาธารณสุขอำเภอบึงสามพัน**	30,000	0	0**		
6	สำนักงานสาธารณสุขอำเภอวังโป่ง	30,000	30,000	100		
7	สำนักงานสาธารณสุขอำเภอวิเชียรบุรี	59,000	59,000	100		
8	สำนักงานสาธารณสุขอำเภอศรีเทพ	30,000	30,000	100		
9	สำนักงานสาธารณสุขอำเภอหนองไผ่	30,000	30,000	100		
10	สำนักงานสาธารณสุขอำเภอหล่มเก่า	50,000	50,000	100		
11	สำนักงานสาธารณสุขอำเภอหล่มสัก	51,940	51,940	100		
รวม		419,940	389,940	92.86		
** หมายถึง อยู่ระหว่างการแก้ไขหรือการส่งเอกสารการเบิกจ่าย					ข้อมูล ณ วันที่ 28 เม.ย. 65	
สรุปผลการเบิกจ่ายงบประมาณรายจ่ายของโรงพยาบาล ประจำปีงบประมาณ พ.ศ.๒๕๖๕						
					การเบิกจ่าย	
ลำดับ	หน่วยงาน/หน่วยบำบัด	เงินจัดสรร 1/2565	จำนวน(บาท)	ร้อยละ		
1	โรงพยาบาลเขาค้อ	26,000	26,000	100		
2	โรงพยาบาลวิเชียรบุรี**	121,000	0	0**		
3	โรงพยาบาลชนแดน	56,000	56,000	100		
4	โรงพยาบาลน้ำหนาว	39,000	39,000	100		
5	โรงพยาบาลบึงสามพัน	67,000	67,000	100		
6	โรงพยาบาลวังโป่ง	48,000	48,000	100		
7	โรงพยาบาลวิเชียรบุรี	162,000	162,000	100		
8	โรงพยาบาลศรีเทพ	53,000	53,000	100		
9	โรงพยาบาลหนองไผ่	77,000	77,000	100		
10	โรงพยาบาลสมเด็จพระยุพราชหล่มเก่า	46,000	46,000	100		
11	โรงพยาบาลหล่มสัก**	128,240	0	0**		
รวม		823,240	574,000	69.72		
** อยู่ระหว่างการแก้ไขหรือการส่งเอกสารการเบิกจ่าย					ข้อมูล ณ วันที่ 28 เม.ย. 65	

เรื่อง	สรุปสาระสำคัญ						มติ/ข้อเสนอแนะและข้อสั่งการ	
๔.๒.๙ งานยาเสพติด (ต่อ)	สรุปผลการนำเข้าข้อมูลกำลังพลผู้ปฏิบัติงานด้านยาเสพติดของโรงพยาบาล ปีงบประมาณ พ.ศ.๒๕๖๕						รับทราบ	
		เป้าหมาย			ผลการบันทึก			
หน่วยงาน	ชรก.	ลูกจ้างประจำ	รวม	จำนวน	ร้อยละ			
รพ.เขาค้อ	76	3	79	0	0.00			
รพ.เพชรบูรณ์	770	55	825	3	0.36			
รพ.ชนแดน	126	16	142	138	97.18			
รพ.น้ำหนาว	46	7	53	52	98.11			
รพ.บึงสามพัน	130	13	143	137	95.80			
รพ.วังโป่ง	84	7	91	0	0.00			
รพ.วิเชียรบุรี	282	11	293	166	56.66			
รพ.ศรีเทพ	111	14	125	10	8.00			
รพ.หนองไผ่	177	11	188	175	93.09			
รพร.หล่มเก่า	189	9	198	191	96.46			
รพ.หล่มสัก	257	11	268	88	32.84			
รวม	2,248	157	2,405	960	39.92			
ที่มา : ระบบกำลังพลยาเสพติด ณ วันที่ 28 เม.ย. 65 .								
สรุปผลการนำเข้าข้อมูลกำลังพลผู้ปฏิบัติงานด้านยาเสพติดของ สสอ. และ รพ.สต. ปีงบประมาณ พ.ศ.๒๕๖๕								
		เป้าหมาย			ผลการบันทึก			
หน่วยงาน	ชรก.	ลูกจ้างประจำ	รวม	จำนวน	ร้อยละ			
สสอ.เขาค้อ	40	0	40	0	0.00			
สสอ.เมืองเพชรบูรณ์	121	3	124	0	0.00			
สสอ.ชนแดน	61	0	61	1	1.64			
สสอ.น้ำหนาว	23	1	24	24	100.00			
สสอ.บึงสามพัน	50	0	50	46	92.00			
สสอ.วังโป่ง	31	0	31	31	100.00			
สสอ.วิเชียรบุรี	98	1	99	97	97.98			
สสอ.ศรีเทพ	40	0	40	0	0.00			
สสอ.หนองไผ่	65	1	66	0	0.00			
สสอ.หล่มเก่า	80	0	80	0	0.00			
สสอ.หล่มสัก	150	1	151	0	0.00			
รวม	767	7	774	199	25.71			
ที่มา : ระบบกำลังพลยาเสพติด ณ วันที่ 28 เม.ย. 65								

เรื่อง	สรุปสาระสำคัญ	มติ/ข้อเสนอแนะและข้อสั่งการ																																																																																																																					
<p>๔.๒.๑๐ ผลงานการดำเนินงาน ความรอบรู้สุขภาพ (Digital Health literacy) ประจำเดือน เมษายน ๒๕๖๕</p>	<p>นางสาวกรรณิศา สหเมธาพัฒน์ หัวหน้ากลุ่มงานส่งเสริมสุขภาพ แจ้งว่า กระทรวงสาธารณสุข มีนโยบายด้านสุขภาพของคนไทยตามแนวทาง“สุขภาพวิถีใหม่ ๓๐. ๒ส.” โดยกำหนดให้ประชาชนคนไทยมีความรอบรู้สุขภาพ (Digital Health literacy) ซึ่งเป็นการบริหารจัดการความรอบรู้ด้านสุขภาพ ด้วยเทคโนโลยีดิจิทัล</p> <p>พฤติกรรมรอบรู้สุขภาพ (H&U) จังหวัดเพชรบูรณ์ประจำปี ๒๕๖๕ แยกรายอำเภอ</p>  <table border="1" data-bbox="1153 399 1724 893"> <caption>ผลการลงทะเบียน H4Uประจำปี 2565</caption> <thead> <tr> <th>อำเภอ</th> <th>เป้าของแต่ละอำเภอ</th> <th>ผลงานที่ทำได้(คบ) 18 เม.ย. 65</th> <th>คิดเป็นร้อยละ</th> </tr> </thead> <tbody> <tr><td>อำเภอเมือง</td><td>960</td><td>121</td><td>12.60</td></tr> <tr><td>วิเชียร</td><td>540</td><td>3,316</td><td>614.07</td></tr> <tr><td>หล่มสัก</td><td>960</td><td>2,444</td><td>254.58</td></tr> <tr><td>หนองไผ่</td><td>480</td><td>575</td><td>119.79</td></tr> <tr><td>หล่มเก่า</td><td>450</td><td>2,750</td><td>611.11</td></tr> <tr><td>บึงสามพัน</td><td>300</td><td>380</td><td>126.67</td></tr> <tr><td>ศรีเทพ</td><td>300</td><td>982</td><td>327.33</td></tr> <tr><td>ชนแดน</td><td>420</td><td>877</td><td>208.81</td></tr> <tr><td>วังโป่ง</td><td>270</td><td>839</td><td>310.74</td></tr> <tr><td>เขาค้อ</td><td>330</td><td>88</td><td>26.67</td></tr> <tr><td>น้ำหนาว</td><td>150</td><td>176</td><td>117.33</td></tr> <tr><td>รวม</td><td>5,160</td><td>12,548</td><td>243.18</td></tr> </tbody> </table> <p>ออกกำลังกายสะสม (ก้าวทำใจ) จังหวัดเพชรบูรณ์ แยกรายอำเภอ</p>  <table border="1" data-bbox="1153 957 1724 1484"> <caption>ผลการลงทะเบียนก้าวทำใจสะสมแยกรายอำเภอ</caption> <thead> <tr> <th>ลำดับ</th> <th>อำเภอ</th> <th>ผลงาน</th> <th>เป้าหมาย</th> <th>ร้อยละของอำเภอ</th> </tr> </thead> <tbody> <tr><td>1</td><td>อำเภอเมือง</td><td>9,969</td><td>16,560</td><td>60</td></tr> <tr><td>2</td><td>วิเชียร</td><td>14,680</td><td>9,274</td><td>158</td></tr> <tr><td>3</td><td>หล่มสัก</td><td>21,451</td><td>12,485</td><td>172</td></tr> <tr><td>4</td><td>หนองไผ่</td><td>3,935</td><td>7,445</td><td>53</td></tr> <tr><td>5</td><td>หล่มเก่า</td><td>1,740</td><td>5,847</td><td>30</td></tr> <tr><td>6</td><td>บึงสามพัน</td><td>1,265</td><td>5,135</td><td>25</td></tr> <tr><td>7</td><td>ศรีเทพ</td><td>1,651</td><td>5,123</td><td>32</td></tr> <tr><td>8</td><td>ชนแดน</td><td>4,832</td><td>5,256</td><td>92</td></tr> <tr><td>9</td><td>วังโป่ง</td><td>1,149</td><td>2,415</td><td>48</td></tr> <tr><td>10</td><td>เขาค้อ</td><td>959</td><td>3,313</td><td>29</td></tr> <tr><td>11</td><td>น้ำหนาว</td><td>268</td><td>1,327</td><td>20</td></tr> <tr><td>รวม</td><td></td><td>61,899</td><td>74,180</td><td>83</td></tr> </tbody> </table>	อำเภอ	เป้าของแต่ละอำเภอ	ผลงานที่ทำได้(คบ) 18 เม.ย. 65	คิดเป็นร้อยละ	อำเภอเมือง	960	121	12.60	วิเชียร	540	3,316	614.07	หล่มสัก	960	2,444	254.58	หนองไผ่	480	575	119.79	หล่มเก่า	450	2,750	611.11	บึงสามพัน	300	380	126.67	ศรีเทพ	300	982	327.33	ชนแดน	420	877	208.81	วังโป่ง	270	839	310.74	เขาค้อ	330	88	26.67	น้ำหนาว	150	176	117.33	รวม	5,160	12,548	243.18	ลำดับ	อำเภอ	ผลงาน	เป้าหมาย	ร้อยละของอำเภอ	1	อำเภอเมือง	9,969	16,560	60	2	วิเชียร	14,680	9,274	158	3	หล่มสัก	21,451	12,485	172	4	หนองไผ่	3,935	7,445	53	5	หล่มเก่า	1,740	5,847	30	6	บึงสามพัน	1,265	5,135	25	7	ศรีเทพ	1,651	5,123	32	8	ชนแดน	4,832	5,256	92	9	วังโป่ง	1,149	2,415	48	10	เขาค้อ	959	3,313	29	11	น้ำหนาว	268	1,327	20	รวม		61,899	74,180	83	<p>รับทราบ</p>
อำเภอ	เป้าของแต่ละอำเภอ	ผลงานที่ทำได้(คบ) 18 เม.ย. 65	คิดเป็นร้อยละ																																																																																																																				
อำเภอเมือง	960	121	12.60																																																																																																																				
วิเชียร	540	3,316	614.07																																																																																																																				
หล่มสัก	960	2,444	254.58																																																																																																																				
หนองไผ่	480	575	119.79																																																																																																																				
หล่มเก่า	450	2,750	611.11																																																																																																																				
บึงสามพัน	300	380	126.67																																																																																																																				
ศรีเทพ	300	982	327.33																																																																																																																				
ชนแดน	420	877	208.81																																																																																																																				
วังโป่ง	270	839	310.74																																																																																																																				
เขาค้อ	330	88	26.67																																																																																																																				
น้ำหนาว	150	176	117.33																																																																																																																				
รวม	5,160	12,548	243.18																																																																																																																				
ลำดับ	อำเภอ	ผลงาน	เป้าหมาย	ร้อยละของอำเภอ																																																																																																																			
1	อำเภอเมือง	9,969	16,560	60																																																																																																																			
2	วิเชียร	14,680	9,274	158																																																																																																																			
3	หล่มสัก	21,451	12,485	172																																																																																																																			
4	หนองไผ่	3,935	7,445	53																																																																																																																			
5	หล่มเก่า	1,740	5,847	30																																																																																																																			
6	บึงสามพัน	1,265	5,135	25																																																																																																																			
7	ศรีเทพ	1,651	5,123	32																																																																																																																			
8	ชนแดน	4,832	5,256	92																																																																																																																			
9	วังโป่ง	1,149	2,415	48																																																																																																																			
10	เขาค้อ	959	3,313	29																																																																																																																			
11	น้ำหนาว	268	1,327	20																																																																																																																			
รวม		61,899	74,180	83																																																																																																																			

เรื่อง	สรุปสาระสำคัญ	มติ/ข้อเสนอแนะและข้อสั่งการ
<p>๔.๒.๑๑ การดำเนินงานอนามัยแม่และเด็ก</p>	<p>นางสาวกรรณิกา สหเมธาพัฒน์ หัวหน้ากลุ่มงานส่งเสริมสุขภาพ แจ้งว่า ตามที่สำนักงานสาธารณสุขจังหวัดเพชรบูรณ์ ได้จัดการประชุมคณะกรรมการอนามัยแม่และเด็ก จังหวัดเพชรบูรณ์ เมื่อวันที่ ๘ เมษายน ๒๕๖๕ ณ ห้องประชุมสุฤทัย สำนักงานสาธารณสุขจังหวัดเพชรบูรณ์ ที่ผ่านมามีมติที่ประชุมได้กำหนดให้มีการจัดทำแนวทางการดูแลและส่งต่อหญิงตั้งครรภ์ที่ติดเชื้อไวรัส COVID - ๑๙ จังหวัดเพชรบูรณ์ เพื่อใช้เป็นแนวทางสำหรับโรงพยาบาลทุกแห่งในการดำเนินงาน ดังนี้</p> <div style="text-align: center;"> <p>แนวทางการดูแลส่งต่อหญิงตั้งครรภ์ที่ติดเชื้อไวรัสโคโรนา (Covid -19) จังหวัดเพชรบูรณ์</p> </div>	<p>รับทราบ</p>

เรื่อง	สรุปสาระสำคัญ	มติ/ข้อเสนอแนะและข้อสั่งการ
<p>๔.๒.๑๑ การดำเนินงานอนามัยแม่และเด็ก (ต่อ)</p>	<p style="text-align: center;">สรุปสาระสำคัญ</p> <p style="text-align: center;">แนวทางการดูแลทารกแรกเกิดจากมารดาที่สงสัยหรือยืนยันเป็นโรค COVID-19 จังหวัดเพชรบูรณ์</p> <p style="text-align: right;"></p>	<p>รับทราบ</p>
<p>๔.๒.๑๒ Mental Health Check-In</p>	<p>นางสาวกรรณิกา สหเมธาพัฒน์ หัวหน้ากลุ่มงานส่งเสริมสุขภาพ แจ้งว่า จังหวัดเพชรบูรณ์ ได้ดำเนินการเฝ้าระวังและป้องกันปัญหาสุขภาพจิต ตามแนวทางของ กรมสุขภาพจิต กระทรวงสาธารณสุข โดยการสำรวจสภาพปัญหาด้านสุขภาพจิต ใน ประเด็น ภาวะ เครียด (Stress) ภาวะ เหนื่อยล้าหมดไฟ (Burnout) การฆ่าตัวตาย (Suicide) และโรคซึมเศร้า (Depression) และพลังใจในตัวบุคคล (RQ) โดยการคัดกรองสุขภาพจิตเชิงรุก (Active Screening) ในกลุ่มเสี่ยง ได้แก่ บุคลากรทางการแพทย์และสาธารณสุข ผู้ป่วยโรคติดเชื้อไวรัสโคโรนา ๒๐๑๙ และญาติ ผู้ถูกกักตัว (Quarantine) และ ผู้อ่อนด้อย เพราะบางทางสังคม มีผู้ตอบแบบประเมิน ผ่านโปรแกรม Mental Health Check IN สะสมตั้งแต่วันที่ ๑ ตุลาคม ๒๕๖๔ - ๒๗ เมษายน ๒๕๖๕ รวมจำนวน ทั้งสิ้น ๑๔,๒๙๑ คน ผลงานอยู่ในลำดับที่ ๓ ของเขตสุขภาพที่ ๒</p>	<p>รับทราบ</p>

เรื่อง	สรุปลงสาระสำคัญ	มติ/ข้อเสนอแนะและข้อสั่งการ																																							
<p>๔.๒.๑๒ Mental Health Check-In (ต่อ)</p>	<p style="text-align: center;">จำนวนผู้ตอบแบบประเมินรายอำเภอ</p>  <table border="1"> <caption>จำนวนผู้ตอบแบบประเมินรายอำเภอ</caption> <thead> <tr> <th>อำเภอ</th> <th>จำนวนผู้ตอบ</th> </tr> </thead> <tbody> <tr><td>กรุงเทพฯ</td><td>7,366</td></tr> <tr><td>จังหวัดบุรีรัมย์</td><td>2,007</td></tr> <tr><td>เมืองเพชรบูรณ์</td><td>1,260</td></tr> <tr><td>วังโป่ง</td><td>886</td></tr> <tr><td>ขอนแก่น</td><td>766</td></tr> <tr><td>หล่มสัก</td><td>661</td></tr> <tr><td>ศรีเทพ</td><td>464</td></tr> <tr><td>เขาค้อ</td><td>398</td></tr> <tr><td>หล่มเก่า</td><td>230</td></tr> <tr><td>น้ำหนาว</td><td>150</td></tr> <tr><td>บึงสามพัน</td><td>100</td></tr> </tbody> </table>	อำเภอ	จำนวนผู้ตอบ	กรุงเทพฯ	7,366	จังหวัดบุรีรัมย์	2,007	เมืองเพชรบูรณ์	1,260	วังโป่ง	886	ขอนแก่น	766	หล่มสัก	661	ศรีเทพ	464	เขาค้อ	398	หล่มเก่า	230	น้ำหนาว	150	บึงสามพัน	100	<p>รับทราบ</p>															
อำเภอ	จำนวนผู้ตอบ																																								
กรุงเทพฯ	7,366																																								
จังหวัดบุรีรัมย์	2,007																																								
เมืองเพชรบูรณ์	1,260																																								
วังโป่ง	886																																								
ขอนแก่น	766																																								
หล่มสัก	661																																								
ศรีเทพ	464																																								
เขาค้อ	398																																								
หล่มเก่า	230																																								
น้ำหนาว	150																																								
บึงสามพัน	100																																								
	<p>ทั้งนี้หลังจากประเมินพบกลุ่มเสี่ยงที่ต้องได้รับการติดตาม โดยคิดจาก ผู้ที่มีผลประเมิน ST& Burnout ๙Q ๘Q อย่างใดอย่างหนึ่งเป็นบวก และมีข้อมูลชื่อ เบอร์โทรพบจำนวน ทั้งสิ้น ๒๕๒ ราย ได้รับการติดตาม ๑๙๔ ราย คิดเป็นร้อยละ ๗๖.๙๘</p>  <p style="text-align: center;">*หมายเหตุ จำนวนผู้มีความเสี่ยงคัดกรอก ผู้ที่มีผลประเมิน ST& Burnout 9Q 8Q อย่างใดอย่างหนึ่งเป็นบวก และมีข้อมูลชื่อ เบอร์โทร</p> <table border="1"> <caption>จำนวนผู้มีความเสี่ยงคัดกรอก ผู้ที่มีผลประเมิน ST& Burnout 9Q 8Q อย่างใดอย่างหนึ่งเป็นบวก และมีข้อมูลชื่อ เบอร์โทร</caption> <thead> <tr> <th>อำเภอ</th> <th>High Risk (สีแดง)</th> <th>Moderate Risk (สีส้ม)</th> </tr> </thead> <tbody> <tr><td>กรุงเทพฯ</td><td>7698</td><td>2302</td></tr> <tr><td>ขอนแก่น</td><td>72</td><td>48</td></tr> <tr><td>เมืองเพชรบูรณ์</td><td>45</td><td>44</td></tr> <tr><td>ศรีเทพ</td><td>23</td><td>23</td></tr> <tr><td>หล่มเก่า</td><td>22</td><td>22</td></tr> <tr><td>หล่มสัก</td><td>20</td><td>20</td></tr> <tr><td>ขอนแก่น</td><td>18</td><td>4</td></tr> <tr><td>จังหวัดบุรีรัมย์</td><td>17</td><td>3</td></tr> <tr><td>เขาค้อ</td><td>12</td><td>12</td></tr> <tr><td>บึงสามพัน</td><td>10</td><td>9</td></tr> <tr><td>วังโป่ง</td><td>9</td><td>9</td></tr> <tr><td>น้ำหนาว</td><td>4</td><td>0</td></tr> </tbody> </table>	อำเภอ	High Risk (สีแดง)	Moderate Risk (สีส้ม)	กรุงเทพฯ	7698	2302	ขอนแก่น	72	48	เมืองเพชรบูรณ์	45	44	ศรีเทพ	23	23	หล่มเก่า	22	22	หล่มสัก	20	20	ขอนแก่น	18	4	จังหวัดบุรีรัมย์	17	3	เขาค้อ	12	12	บึงสามพัน	10	9	วังโป่ง	9	9	น้ำหนาว	4	0	
อำเภอ	High Risk (สีแดง)	Moderate Risk (สีส้ม)																																							
กรุงเทพฯ	7698	2302																																							
ขอนแก่น	72	48																																							
เมืองเพชรบูรณ์	45	44																																							
ศรีเทพ	23	23																																							
หล่มเก่า	22	22																																							
หล่มสัก	20	20																																							
ขอนแก่น	18	4																																							
จังหวัดบุรีรัมย์	17	3																																							
เขาค้อ	12	12																																							
บึงสามพัน	10	9																																							
วังโป่ง	9	9																																							
น้ำหนาว	4	0																																							
	<p>ทั้งนี้ ขอให้ดำเนินการติดตามกลุ่มเสี่ยงพร้อมทั้งบันทึกข้อมูลการติดตาม ใน Mental Health Check In อย่างครบถ้วน การค้นหา คัดกรองและติดตามกลุ่มเสี่ยงต่อการฆ่าตัวตาย ภายใต้ระบบ Mental Health Check In จะได้รับการสนับสนุนงบประมาณ PPA จาก สปสช.เขต ๒ โดยจะจัดสรรงบประมาณ ตามผลงาน ตั้งแต่ ตุลาคม ๒๕๖๔ – มิถุนายน ๒๕๖๕ หากมีการคัดกรองในช่องทางอื่น ๆ แต่ยังไม่ได้นำบันทึกลงใน Mental Health Check In สามารถบันทึกย้อนหลังได้</p>																																								

เรื่อง	สรุปสาระสำคัญ										มติ/ข้อเสนอแนะและข้อสั่งการ																																																																																																																																																							
๔.๒.๑๓ พฤติกรรมที่พึงประสงค์ Blue Book App	<p>นางสาวกรรณิกา สหเมธาพัฒน์ หัวหน้ากลุ่มงานส่งเสริมสุขภาพ แจ้งว่า ผลการดำเนินงานผู้สูงอายุมีพฤติกรรมสุขภาพที่พึงประสงค์ ได้รับการดูแลทั้งในสถานบริการและในชุมชน (เกณฑ์ไม่น้อยกว่าร้อยละ ๕๐)</p> <table border="1" data-bbox="506 296 1731 1110"> <thead> <tr> <th rowspan="2">พื้นที่</th> <th rowspan="2">ผู้สูงอายุทั้งหมด (คน)</th> <th rowspan="2">ร้อยละ 10 ของ ผู้สูงอายุทั้งหมด (คน)</th> <th colspan="4">มีนาคม</th> <th colspan="4">เมษายน</th> </tr> <tr> <th>ผลงาน (คน)</th> <th>ร้อยละ</th> <th>มีพฤติกรรมสุขภาพที่พึงประสงค์ (คน)</th> <th>ร้อยละ</th> <th>ผลงาน (คน)</th> <th>ร้อยละ</th> <th>มีพฤติกรรมสุขภาพที่พึงประสงค์ (คน)</th> <th>ร้อยละ</th> </tr> </thead> <tbody> <tr> <td>ชนแดน</td> <td>12,197</td> <td>1,218</td> <td>1256</td> <td>103.12</td> <td>885</td> <td>70.46</td> <td>1366</td> <td>112.15</td> <td>985</td> <td>72.60</td> </tr> <tr> <td>น้ำหนาว</td> <td>2,296</td> <td>203</td> <td>153</td> <td>75.36</td> <td>5</td> <td>3.27</td> <td>181</td> <td>89.16</td> <td>25</td> <td>13.81</td> </tr> <tr> <td>บึงสามพัน</td> <td>11,071</td> <td>1,107</td> <td>9</td> <td>0.81</td> <td>1</td> <td>11.11</td> <td>9</td> <td>0.81</td> <td>1</td> <td>11.11</td> </tr> <tr> <td>วังโป่ง</td> <td>5,912</td> <td>591</td> <td>703</td> <td>118.95</td> <td>435</td> <td>61.88</td> <td>720</td> <td>121.83</td> <td>475</td> <td>65.97</td> </tr> <tr> <td>วิเชียรบุรี</td> <td>21,784</td> <td>2,178</td> <td>1047</td> <td>48.07</td> <td>595</td> <td>56.92</td> <td>1702</td> <td>78.15</td> <td>1122</td> <td>65.92</td> </tr> <tr> <td>ศรีเทพ</td> <td>10,291</td> <td>1,029</td> <td>65</td> <td>6.31</td> <td>46</td> <td>70.77</td> <td>60</td> <td>6.41</td> <td>46</td> <td>69.77</td> </tr> <tr> <td>หนองไผ่</td> <td>17,529</td> <td>1,753</td> <td>247</td> <td>14.09</td> <td>189</td> <td>76.52</td> <td>1217</td> <td>69.42</td> <td>681</td> <td>55.96</td> </tr> <tr> <td>หล่มสัก</td> <td>28,541</td> <td>2,854</td> <td>61</td> <td>2.13</td> <td>43</td> <td>70.49</td> <td>389</td> <td>13.63</td> <td>235</td> <td>64.01</td> </tr> <tr> <td>หล่มเก่า</td> <td>13,343</td> <td>1,334</td> <td>1362</td> <td>102.09</td> <td>457</td> <td>33.55</td> <td>1362</td> <td>102.10</td> <td>457</td> <td>33.55</td> </tr> <tr> <td>เขาค้อ</td> <td>4,404</td> <td>440</td> <td>3</td> <td>0.68</td> <td>1</td> <td>33.33</td> <td>3</td> <td>0.68</td> <td>1</td> <td>33.33</td> </tr> <tr> <td>เมือง</td> <td>37,490</td> <td>3,749</td> <td>2294</td> <td>61.19</td> <td>1042</td> <td>45.42</td> <td>2385</td> <td>63.62</td> <td>1113</td> <td>46.67</td> </tr> <tr> <td>รวม</td> <td>164,840</td> <td>16,456</td> <td>7200</td> <td>43.75</td> <td>3700</td> <td>51.39</td> <td>9400</td> <td>57.12</td> <td>5159</td> <td>54.89</td> </tr> </tbody> </table>										พื้นที่	ผู้สูงอายุทั้งหมด (คน)	ร้อยละ 10 ของ ผู้สูงอายุทั้งหมด (คน)	มีนาคม				เมษายน				ผลงาน (คน)	ร้อยละ	มีพฤติกรรมสุขภาพที่พึงประสงค์ (คน)	ร้อยละ	ผลงาน (คน)	ร้อยละ	มีพฤติกรรมสุขภาพที่พึงประสงค์ (คน)	ร้อยละ	ชนแดน	12,197	1,218	1256	103.12	885	70.46	1366	112.15	985	72.60	น้ำหนาว	2,296	203	153	75.36	5	3.27	181	89.16	25	13.81	บึงสามพัน	11,071	1,107	9	0.81	1	11.11	9	0.81	1	11.11	วังโป่ง	5,912	591	703	118.95	435	61.88	720	121.83	475	65.97	วิเชียรบุรี	21,784	2,178	1047	48.07	595	56.92	1702	78.15	1122	65.92	ศรีเทพ	10,291	1,029	65	6.31	46	70.77	60	6.41	46	69.77	หนองไผ่	17,529	1,753	247	14.09	189	76.52	1217	69.42	681	55.96	หล่มสัก	28,541	2,854	61	2.13	43	70.49	389	13.63	235	64.01	หล่มเก่า	13,343	1,334	1362	102.09	457	33.55	1362	102.10	457	33.55	เขาค้อ	4,404	440	3	0.68	1	33.33	3	0.68	1	33.33	เมือง	37,490	3,749	2294	61.19	1042	45.42	2385	63.62	1113	46.67	รวม	164,840	16,456	7200	43.75	3700	51.39	9400	57.12	5159	54.89	รับทราบ
พื้นที่	ผู้สูงอายุทั้งหมด (คน)	ร้อยละ 10 ของ ผู้สูงอายุทั้งหมด (คน)	มีนาคม				เมษายน																																																																																																																																																											
			ผลงาน (คน)	ร้อยละ	มีพฤติกรรมสุขภาพที่พึงประสงค์ (คน)	ร้อยละ	ผลงาน (คน)	ร้อยละ	มีพฤติกรรมสุขภาพที่พึงประสงค์ (คน)	ร้อยละ																																																																																																																																																								
ชนแดน	12,197	1,218	1256	103.12	885	70.46	1366	112.15	985	72.60																																																																																																																																																								
น้ำหนาว	2,296	203	153	75.36	5	3.27	181	89.16	25	13.81																																																																																																																																																								
บึงสามพัน	11,071	1,107	9	0.81	1	11.11	9	0.81	1	11.11																																																																																																																																																								
วังโป่ง	5,912	591	703	118.95	435	61.88	720	121.83	475	65.97																																																																																																																																																								
วิเชียรบุรี	21,784	2,178	1047	48.07	595	56.92	1702	78.15	1122	65.92																																																																																																																																																								
ศรีเทพ	10,291	1,029	65	6.31	46	70.77	60	6.41	46	69.77																																																																																																																																																								
หนองไผ่	17,529	1,753	247	14.09	189	76.52	1217	69.42	681	55.96																																																																																																																																																								
หล่มสัก	28,541	2,854	61	2.13	43	70.49	389	13.63	235	64.01																																																																																																																																																								
หล่มเก่า	13,343	1,334	1362	102.09	457	33.55	1362	102.10	457	33.55																																																																																																																																																								
เขาค้อ	4,404	440	3	0.68	1	33.33	3	0.68	1	33.33																																																																																																																																																								
เมือง	37,490	3,749	2294	61.19	1042	45.42	2385	63.62	1113	46.67																																																																																																																																																								
รวม	164,840	16,456	7200	43.75	3700	51.39	9400	57.12	5159	54.89																																																																																																																																																								
	<p>ข้อเสนอแนะ</p> <ol style="list-style-type: none"> ๑. ขอให้ทุกอำเภอประชาสัมพันธ์และคัดกรองเชิงรุก รณรงค์ให้ประชาชนมีการประเมินสุขภาพด้วยตนเอง ผ่านแอปพลิเคชัน BLUEBOOK โดยมี อสม.และเจ้าหน้าที่สาธารณสุขช่วยประเมินความถูกต้องของแต่ละกิจกรรม ๒. ขอให้ทุกอำเภอ พิจารณาคัดกรองเชิงรุกในผู้สูงอายุที่มีสุขภาพดีทั้ง ๘ ด้านเป็นลำดับแรกพร้อมทั้งลง ข้อมูลผ่านแอปพลิเคชัน BLUEBOOK และคัดกรองให้ไม่น้อยกว่าเป้าหมายที่กำหนด 																																																																																																																																																																	

เรื่อง	สรุปสาระสำคัญ	มติ/ข้อเสนอแนะและข้อสั่งการ
<p>๔.๒.๑๔ การประเมินอำเภอ อนามัยเจริญพันธุ์ และคลินิกวัยรุ่น YFHS</p>	<p>นางสาวกรรณิกา สหเมธาพัฒน์ หัวหน้ากลุ่มงานส่งเสริมสุขภาพ แจ้งว่า ด้วยพระราชบัญญัติการป้องกันและแก้ไขปัญหาการตั้งครรภ์ ในวัยรุ่น พ.ศ. ๒๕๕๙ กำหนดมาตรฐาน ของอำเภอและโรงพยาบาล ต้องมีการดำเนินงานเพื่อให้ผ่านมาตรฐานอำเภออนามัยการเจริญพันธุ์และคลินิก วัยรุ่นในโรงพยาบาล ซึ่งทางจังหวัดเพชรบูรณ์ได้ดำเนินการในทุกอำเภอเป็นที่เรียบร้อยแล้ว ยกเว้นอำเภอเมือง ซึ่งติดสถานการณ์โควิด – ๑๙ ทำให้กรมอนามัยยังไม่สามารถลงมาประเมินได้ จากการดำเนินงานที่ผ่านมา ถึง วาระที่อำเภอและโรงพยาบาลที่ผ่านต้องทำการ Re-accredit ในปี ๒๕๖๕ ผ่านรูปแบบการประเมินแนวใหม่ เพื่อให้เหมาะสมต่อสถานการณ์ในปัจจุบัน คือการประเมินตนเองผ่าน Application Ampher Online และ YFHS Application</p> <p>Re-accredit อำเภออนามัยการเจริญพันธุ์ ได้แก่ อำเภอวิเชียรบุรี อำเภอวังโป่ง อำเภอหนองไผ่ อำเภอบึงสามพัน อำเภอเขาค้อ และอำเภอน้ำหนาว</p> <p>Re-accredit คลินิกวัยรุ่น ได้แก่ โรงพยาบาลหนองไผ่ โรงพยาบาลบึงสามพัน โรงพยาบาลเขาค้อ และโรงพยาบาลน้ำหนาว</p> <p>โดยทีมพี่เลี้ยงศูนย์อนามัยที่ ๒ พิษณุโลกมีกำหนดลงเยี่ยมเสริมพลัง ๓ อำเภอในวันที่ ๑๘ – ๒๐ พฤษภาคม ๒๕๖๕ ได้แก่ อำเภอบึงสามพัน อำเภอหนองไผ่ และอำเภอเขาค้อตามลำดับ</p> <p>ในการนี้ จึงขอให้โรงพยาบาลที่ Re-accredit ดำเนินการประเมินตนเองผ่าน Application ดังกล่าว ให้แล้วเสร็จภายในวันที่ ๕ พฤษภาคม ๒๕๖๕ โดยทางสำนักงานสาธารณสุขจะทำการประเมินเบื้องต้นก่อนทีม พี่เลี้ยงศูนย์อนามัยที่ ๒ พิษณุโลกเยี่ยมเสริมพลัง</p>	<p>รับทราบ</p>
<p>๔.๒.๑๕ การดำเนินงานโครงการ มสส.อำเภอ-</p>	<p>นางสาวกรรณิกา สหเมธาพัฒน์ หัวหน้ากลุ่มงานส่งเสริมสุขภาพ แจ้งว่า จากการประชุมแม่บ้านสาธารณสุขกระทรวงสาธารณสุข ปี ๒๕๖๕ มีนโยบายการขับเคลื่อนงานกิจกรรม ของแม่บ้านสาธารณสุขสาขาจังหวัด เพื่อให้สอดคล้องกับนโยบายของการพัฒนาประเทศและกระทรวง สาธารณสุข จึงจัดทำโครงการพัฒนาศักยภาพเครือข่ายสุขภาพและผู้สูงอายุในชุมชนเพื่อส่งเสริมการดูแลหญิง ตั้งครรภ์และพัฒนาการเด็กไทย ปี ๒๕๖๕ โดยมีวัตถุประสงค์</p> <ol style="list-style-type: none"> ๑. เพื่อพัฒนาเครือข่ายผู้สูงอายุ ครูพี่เลี้ยงเด็กในศูนย์ รวมถึงผู้ปกครองเด็กเล็กได้รับการพัฒนาองค์ความรู้และ ช่วยกระตุ้นพัฒนาการเด็กให้มีพัฒนาการสมวัย ๒. เพื่อให้เด็กในศูนย์เด็กเล็กชุมชน ได้รับการส่งเสริมพัฒนาการและกระตุ้นพัฒนาการที่เหมาะสม กรณีพบว่ามี พัฒนาการล่าช้า ต้องได้รับการส่งต่อไปที่ รพ.สต.และโรงพยาบาล ๓. เพื่อเพื่อให้เด็กในศูนย์เด็กเล็กชุมชน ได้รับการส่งเสริม ได้รับการส่งเสริมโภชนาการที่เหมาะสมตามวัย <p>ระยะเวลาในการดำเนินงาน ระหว่างเดือนเมษายน- สิงหาคม ๒๕๖๕</p>	<p>รับทราบ</p>

เรื่อง	สรุปสาระสำคัญ	มติ/ข้อเสนอแนะและข้อสั่งการ																																																																																																																																																																																																			
<p>๔.๒.๑๕ การดำเนินงานโครงการ มสส.อำเภอ (ต่อ)</p>	<p>ปฏิทินกิจกรรมในโครงการแสดงแผนการดำเนินงาน / ปฏิบัติงาน ในแต่ละเดือน</p> <table border="1" data-bbox="495 199 1738 630"> <thead> <tr> <th rowspan="2">ระยะเวลา กิจกรรม</th> <th colspan="6">ปีงบประมาณ ๒๕๖๕</th> </tr> <tr> <th>เมย.</th> <th>พค.</th> <th>มิย.</th> <th>กค.</th> <th>สค.</th> <th>กย.</th> </tr> </thead> <tbody> <tr> <td>๑.จัดทำโครงการ/อนุมัติ</td> <td>↔</td> <td></td> <td></td> <td></td> <td></td> <td></td> </tr> <tr> <td>๒.ประชุมชี้แจง</td> <td>↔</td> <td></td> <td></td> <td></td> <td></td> <td></td> </tr> <tr> <td>๓.จัดอบรม</td> <td>↔</td> <td>↔</td> <td></td> <td></td> <td></td> <td></td> </tr> <tr> <td>๔.ประเมินพัฒนาการเด็ก(Pre-test) และจัดกิจกรรม</td> <td></td> <td>↔</td> <td></td> <td></td> <td>↔</td> <td></td> </tr> <tr> <td>๕.ติดตาม/เยี่ยมเสริมพลัง</td> <td></td> <td></td> <td></td> <td></td> <td>↔</td> <td></td> </tr> <tr> <td>๕.ประเมินพัฒนาการเด็ก(Post-test)</td> <td></td> <td></td> <td></td> <td></td> <td>↔</td> <td></td> </tr> <tr> <td>๖.การแลกเปลี่ยนถอดบทเรียน ๑๑ อำเภอ</td> <td></td> <td></td> <td></td> <td></td> <td>↔</td> <td></td> </tr> <tr> <td>๗.สรุปรายงานส่ง มสส.สาขาจังหวัดเพชรบูรณ์</td> <td></td> <td></td> <td></td> <td></td> <td>↔</td> <td></td> </tr> </tbody> </table> <p>งบประมาณ</p> <p>๑. กองทุนสมาคมแม่บ้านสาธารณสุขสาขาจังหวัดเพชรบูรณ์ จำนวนเงิน ๔,๐๐๐บาท (สี่พันบาทถ้วน)</p> <p>๒. การของบเพิ่มเติมจากหน่วยงานอื่น เช่น งบกองทุนตำบล (กปท.) งบบริจาค งบจากโรงพยาบาล</p>	ระยะเวลา กิจกรรม	ปีงบประมาณ ๒๕๖๕						เมย.	พค.	มิย.	กค.	สค.	กย.	๑.จัดทำโครงการ/อนุมัติ	↔						๒.ประชุมชี้แจง	↔						๓.จัดอบรม	↔	↔					๔.ประเมินพัฒนาการเด็ก(Pre-test) และจัดกิจกรรม		↔			↔		๕.ติดตาม/เยี่ยมเสริมพลัง					↔		๕.ประเมินพัฒนาการเด็ก(Post-test)					↔		๖.การแลกเปลี่ยนถอดบทเรียน ๑๑ อำเภอ					↔		๗.สรุปรายงานส่ง มสส.สาขาจังหวัดเพชรบูรณ์					↔		<p>รับทราบ</p>																																																																																																																														
ระยะเวลา กิจกรรม	ปีงบประมาณ ๒๕๖๕																																																																																																																																																																																																				
	เมย.	พค.	มิย.	กค.	สค.	กย.																																																																																																																																																																																															
๑.จัดทำโครงการ/อนุมัติ	↔																																																																																																																																																																																																				
๒.ประชุมชี้แจง	↔																																																																																																																																																																																																				
๓.จัดอบรม	↔	↔																																																																																																																																																																																																			
๔.ประเมินพัฒนาการเด็ก(Pre-test) และจัดกิจกรรม		↔			↔																																																																																																																																																																																																
๕.ติดตาม/เยี่ยมเสริมพลัง					↔																																																																																																																																																																																																
๕.ประเมินพัฒนาการเด็ก(Post-test)					↔																																																																																																																																																																																																
๖.การแลกเปลี่ยนถอดบทเรียน ๑๑ อำเภอ					↔																																																																																																																																																																																																
๗.สรุปรายงานส่ง มสส.สาขาจังหวัดเพชรบูรณ์					↔																																																																																																																																																																																																
<p>๔.๒.๑๖ สถานการณ์การเงินการคลัง เดือนมีนาคม ๒๕๖๕</p>	<p>นางอ่อนตา แก้วเทศ หัวหน้ากลุ่มงานประกันสุขภาพ แจ้งว่า</p> <p>ระดับวิกฤตทางการเงิน (ไม่รวมงบลงทุน) ตามเกณฑ์ความเสี่ยง ๗ ระดับ ณ ๓๑ มีนาคม ๒๕๖๕</p> <table border="1" data-bbox="495 877 1738 1525"> <thead> <tr> <th>หน่วยบริการ</th> <th>จำนวน เตียง</th> <th>CR (> 1.5)</th> <th>QR (> 1)</th> <th>Cash-R (> 0.8)</th> <th>NWC ล้านบาท</th> <th>NI ล้านบาท</th> <th>Liquid Index</th> <th>Status Index</th> <th>Survive Index</th> <th>Risk Scoring</th> <th>EBITDA</th> <th>เงินบำรุง คงเหลือ</th> <th>หนี้สินและ ภาระผูกพัน</th> <th>เงินบำรุง คงเหลือ (หักหนี้แล้ว)</th> </tr> </thead> <tbody> <tr> <td>เพชรบูรณ์</td> <td>509</td> <td>3.71</td> <td>3.37</td> <td>2.03</td> <td>387.43</td> <td>106.94</td> <td>0</td> <td>0</td> <td>0</td> <td>0</td> <td>111.97</td> <td>289.67</td> <td>142.93</td> <td>146.73</td> </tr> <tr> <td>วิเชียรบุรี</td> <td>241</td> <td>3.15</td> <td>2.94</td> <td>1.37</td> <td>168.76</td> <td>98.51</td> <td>0</td> <td>0</td> <td>0</td> <td>0</td> <td>109.69</td> <td>107.11</td> <td>78.39</td> <td>28.72</td> </tr> <tr> <td>หล่มสัก</td> <td>205</td> <td>2.67</td> <td>2.45</td> <td>1.45</td> <td>126.34</td> <td>94.31</td> <td>0</td> <td>0</td> <td>0</td> <td>0</td> <td>91.70</td> <td>109.81</td> <td>75.54</td> <td>34.27</td> </tr> <tr> <td>หนองไผ่</td> <td>142</td> <td>5.60</td> <td>5.14</td> <td>1.65</td> <td>110.29</td> <td>11.29</td> <td>0</td> <td>0</td> <td>0</td> <td>0</td> <td>107.39</td> <td>39.56</td> <td>23.95</td> <td>15.60</td> </tr> <tr> <td>ชนแดน</td> <td>68</td> <td>2.12</td> <td>1.89</td> <td>1.27</td> <td>40.52</td> <td>30.54</td> <td>0</td> <td>0</td> <td>0</td> <td>0</td> <td>32.52</td> <td>45.78</td> <td>36.26</td> <td>9.52</td> </tr> <tr> <td>บึงสามพัน</td> <td>60</td> <td>3.49</td> <td>3.31</td> <td>2.31</td> <td>89.15</td> <td>68.32</td> <td>0</td> <td>0</td> <td>0</td> <td>0</td> <td>67.84</td> <td>82.61</td> <td>35.83</td> <td>46.77</td> </tr> <tr> <td>หล่มเก่า</td> <td>128</td> <td>1.99</td> <td>1.78</td> <td>0.96</td> <td>50.13</td> <td>49.17</td> <td>0</td> <td>0</td> <td>0</td> <td>0</td> <td>58.50</td> <td>48.52</td> <td>50.51</td> <td>-1.98</td> </tr> <tr> <td>ศรีเทพ</td> <td>58</td> <td>3.47</td> <td>3.30</td> <td>1.73</td> <td>65.05</td> <td>36.67</td> <td>0</td> <td>0</td> <td>0</td> <td>0</td> <td>38.39</td> <td>45.40</td> <td>26.31</td> <td>19.09</td> </tr> <tr> <td>วังโป่ง</td> <td>37</td> <td>4.74</td> <td>4.55</td> <td>2.44</td> <td>56.44</td> <td>40.19</td> <td>0</td> <td>0</td> <td>0</td> <td>0</td> <td>39.87</td> <td>36.83</td> <td>15.09</td> <td>21.73</td> </tr> <tr> <td>เขาค้อ</td> <td>38</td> <td>4.35</td> <td>4.12</td> <td>3.33</td> <td>49.97</td> <td>24.43</td> <td>0</td> <td>0</td> <td>0</td> <td>0</td> <td>26.10</td> <td>49.66</td> <td>14.90</td> <td>34.75</td> </tr> <tr> <td>น้ำหนาว</td> <td>10</td> <td>7.22</td> <td>6.80</td> <td>5.96</td> <td>36.94</td> <td>15.62</td> <td>0</td> <td>0</td> <td>0</td> <td>0</td> <td>15.67</td> <td>35.40</td> <td>5.94</td> <td>29.46</td> </tr> <tr> <td>รวม</td> <td>1,496</td> <td>3.86</td> <td>3.60</td> <td>2.23</td> <td>1,181.07</td> <td>677.04</td> <td>0</td> <td>0</td> <td>0</td> <td>0</td> <td>699.70</td> <td>890.39</td> <td>505.69</td> <td>384.70</td> </tr> </tbody> </table>	หน่วยบริการ	จำนวน เตียง	CR (> 1.5)	QR (> 1)	Cash-R (> 0.8)	NWC ล้านบาท	NI ล้านบาท	Liquid Index	Status Index	Survive Index	Risk Scoring	EBITDA	เงินบำรุง คงเหลือ	หนี้สินและ ภาระผูกพัน	เงินบำรุง คงเหลือ (หักหนี้แล้ว)	เพชรบูรณ์	509	3.71	3.37	2.03	387.43	106.94	0	0	0	0	111.97	289.67	142.93	146.73	วิเชียรบุรี	241	3.15	2.94	1.37	168.76	98.51	0	0	0	0	109.69	107.11	78.39	28.72	หล่มสัก	205	2.67	2.45	1.45	126.34	94.31	0	0	0	0	91.70	109.81	75.54	34.27	หนองไผ่	142	5.60	5.14	1.65	110.29	11.29	0	0	0	0	107.39	39.56	23.95	15.60	ชนแดน	68	2.12	1.89	1.27	40.52	30.54	0	0	0	0	32.52	45.78	36.26	9.52	บึงสามพัน	60	3.49	3.31	2.31	89.15	68.32	0	0	0	0	67.84	82.61	35.83	46.77	หล่มเก่า	128	1.99	1.78	0.96	50.13	49.17	0	0	0	0	58.50	48.52	50.51	-1.98	ศรีเทพ	58	3.47	3.30	1.73	65.05	36.67	0	0	0	0	38.39	45.40	26.31	19.09	วังโป่ง	37	4.74	4.55	2.44	56.44	40.19	0	0	0	0	39.87	36.83	15.09	21.73	เขาค้อ	38	4.35	4.12	3.33	49.97	24.43	0	0	0	0	26.10	49.66	14.90	34.75	น้ำหนาว	10	7.22	6.80	5.96	36.94	15.62	0	0	0	0	15.67	35.40	5.94	29.46	รวม	1,496	3.86	3.60	2.23	1,181.07	677.04	0	0	0	0	699.70	890.39	505.69	384.70	<p>รับทราบ</p>
หน่วยบริการ	จำนวน เตียง	CR (> 1.5)	QR (> 1)	Cash-R (> 0.8)	NWC ล้านบาท	NI ล้านบาท	Liquid Index	Status Index	Survive Index	Risk Scoring	EBITDA	เงินบำรุง คงเหลือ	หนี้สินและ ภาระผูกพัน	เงินบำรุง คงเหลือ (หักหนี้แล้ว)																																																																																																																																																																																							
เพชรบูรณ์	509	3.71	3.37	2.03	387.43	106.94	0	0	0	0	111.97	289.67	142.93	146.73																																																																																																																																																																																							
วิเชียรบุรี	241	3.15	2.94	1.37	168.76	98.51	0	0	0	0	109.69	107.11	78.39	28.72																																																																																																																																																																																							
หล่มสัก	205	2.67	2.45	1.45	126.34	94.31	0	0	0	0	91.70	109.81	75.54	34.27																																																																																																																																																																																							
หนองไผ่	142	5.60	5.14	1.65	110.29	11.29	0	0	0	0	107.39	39.56	23.95	15.60																																																																																																																																																																																							
ชนแดน	68	2.12	1.89	1.27	40.52	30.54	0	0	0	0	32.52	45.78	36.26	9.52																																																																																																																																																																																							
บึงสามพัน	60	3.49	3.31	2.31	89.15	68.32	0	0	0	0	67.84	82.61	35.83	46.77																																																																																																																																																																																							
หล่มเก่า	128	1.99	1.78	0.96	50.13	49.17	0	0	0	0	58.50	48.52	50.51	-1.98																																																																																																																																																																																							
ศรีเทพ	58	3.47	3.30	1.73	65.05	36.67	0	0	0	0	38.39	45.40	26.31	19.09																																																																																																																																																																																							
วังโป่ง	37	4.74	4.55	2.44	56.44	40.19	0	0	0	0	39.87	36.83	15.09	21.73																																																																																																																																																																																							
เขาค้อ	38	4.35	4.12	3.33	49.97	24.43	0	0	0	0	26.10	49.66	14.90	34.75																																																																																																																																																																																							
น้ำหนาว	10	7.22	6.80	5.96	36.94	15.62	0	0	0	0	15.67	35.40	5.94	29.46																																																																																																																																																																																							
รวม	1,496	3.86	3.60	2.23	1,181.07	677.04	0	0	0	0	699.70	890.39	505.69	384.70																																																																																																																																																																																							

เรื่อง	สรุปสาระสำคัญ						มติ/ข้อเสนอแนะและข้อสั่งการ																																			
๔.๒.๑๖ สถานการณ์การเงินการคลัง เดือนมีนาคม ๒๕๖๕ (ต่อ)	ประสิทธิภาพการชำระหนี้และเรียกเก็บ (ณ เดือนมีนาคม ๒๕๖๕)						รับทราบ																																			
	ระยะเวลาเฉลี่ย	ภาวะชำระหนี้ภาครัฐ	การเรียกเก็บหนี้-UC	การเรียกเก็บหนี้-ESMBS	การเรียกเก็บหนี้-SSS	การบริหารสินทรัพย์คลัง																																				
	หน่วยบริการ	Cash R cash <0.8 P<180 วัน cash >0.8 P<90 วัน	<=60 วัน	<=60 วัน	<=120 วัน	<=60 วัน																																				
	รพท.เพชรบูรณ์	2.03 96	41	54	369	42																																				
	รพท.วิเชียรบุรี	1.37 176	90	51	97	51																																				
	รพช.หล่มสัก	1.45 105	99	96	149	28																																				
	รพช.หนองไผ่	1.65 106	92	54	102	60																																				
	รพช.ชนแดน	1.27 332	158	47	86	89																																				
	รพช.บึงสามพัน	2.31 132	107	122	107	56																																				
	รพร.หล่มเก่า	0.96 187	27	48	101	25																																				
	รพช.ศรีเทพ	1.73 190	70	75	94	45																																				
	รพช.วังโป่ง	2.44 199	76	62	66	49																																				
	รพช.เขาค้อ	3.33 141	52	51	107	61																																				
	รพช.น้ำหนาว	5.96 83	62	61	154	76																																				
	รวม	2.23 ผ่าน 1 แห่ง	ผ่าน 3 แห่ง	ผ่าน 6 แห่ง	ผ่าน 8 แห่ง	ผ่าน 8 แห่ง																																				
ผลการดำเนินงาน Planfin จังหวัดเพชรบูรณ์ ปีงบประมาณ ๒๕๖๕ ณ วันที่ ๓๑ มีนาคม ๒๕๖๕																																										
<table border="1" style="width: 100%; text-align: center;"> <thead> <tr> <th>รพท./รพช.</th> <th>รายได้</th> <th>ค่าใช้จ่าย</th> </tr> </thead> <tbody> <tr><td>เพชรบูรณ์ รพท.</td><td>17.36</td><td>2.10</td></tr> <tr><td>วิเชียรบุรี รพท.</td><td>55.58</td><td>7.75</td></tr> <tr><td>หล่มสัก รพช.</td><td>32.88</td><td>2.58</td></tr> <tr><td>หนองไผ่ รพช.</td><td>85.07</td><td>4.40</td></tr> <tr><td>ชนแดน รพช.</td><td>36.16</td><td>6.48</td></tr> <tr><td>บึงสามพัน รพช.</td><td>77.00</td><td>10.41</td></tr> <tr><td>หล่มเก่า รพร.</td><td>23.22</td><td>1.87</td></tr> <tr><td>ศรีเทพ รพช.</td><td>56.50</td><td>11.18</td></tr> <tr><td>วังโป่ง รพช.</td><td>129.74</td><td>15.39</td></tr> <tr><td>เขาค้อ รพช.</td><td>22.27</td><td>8.10</td></tr> <tr><td>น้ำหนาว รพช.</td><td>28.87</td><td>9.48</td></tr> </tbody> </table>							รพท./รพช.	รายได้	ค่าใช้จ่าย	เพชรบูรณ์ รพท.	17.36	2.10	วิเชียรบุรี รพท.	55.58	7.75	หล่มสัก รพช.	32.88	2.58	หนองไผ่ รพช.	85.07	4.40	ชนแดน รพช.	36.16	6.48	บึงสามพัน รพช.	77.00	10.41	หล่มเก่า รพร.	23.22	1.87	ศรีเทพ รพช.	56.50	11.18	วังโป่ง รพช.	129.74	15.39	เขาค้อ รพช.	22.27	8.10	น้ำหนาว รพช.	28.87	9.48
รพท./รพช.	รายได้	ค่าใช้จ่าย																																								
เพชรบูรณ์ รพท.	17.36	2.10																																								
วิเชียรบุรี รพท.	55.58	7.75																																								
หล่มสัก รพช.	32.88	2.58																																								
หนองไผ่ รพช.	85.07	4.40																																								
ชนแดน รพช.	36.16	6.48																																								
บึงสามพัน รพช.	77.00	10.41																																								
หล่มเก่า รพร.	23.22	1.87																																								
ศรีเทพ รพช.	56.50	11.18																																								
วังโป่ง รพช.	129.74	15.39																																								
เขาค้อ รพช.	22.27	8.10																																								
น้ำหนาว รพช.	28.87	9.48																																								

เรื่อง	สรุปสาระสำคัญ								มติ/ข้อเสนอแนะและข้อสั่งการ																																																																																																																																																																																																																														
๔.๒.๑๗ เงิน IP เดือนมีนาคม ๒๕๖๕	<p>นางอ่อนตา แก้วเทศ หัวหน้ากลุ่มงานประกันสุขภาพ แจ้งว่า</p> <p>เงิน IP ปังงบประมาณ ๒๕๖๕ ที่รับโอนจาก สปสช ประจำเดือน มีนาคม ๒๕๖๕ ดังนี้</p> <table border="1" data-bbox="510 247 1729 901"> <thead> <tr> <th>หน่วยบริการ</th> <th>รายรับ OP หลังปรับลดค่าแรง</th> <th>รายรับ PP สุทธิ หลังปรับลดค่าแรง</th> <th>ประมาณการ รายรับ IP หลังปรับลดค่าแรง</th> <th>รวมประมาณการ รายรับ OP-PP-IP หลังหักเงินเดือน</th> <th>เงิน IP เดือน มี.ค.65</th> <th>รวม</th> <th>ร้อยละ เปรียบเทียบ ประมาณการ รายรับ IP</th> </tr> </thead> <tbody> <tr><td>รพ.เพชรบูรณ์</td><td>69,033,679.21</td><td>12,970,067.51</td><td>157,597,327.83</td><td>239,601,074.55</td><td>8,246,781.64</td><td>58,993,810.38</td><td>37.43</td></tr> <tr><td>รพ.วิเชียรบุรี</td><td>72,333,166.10</td><td>13,590,862.08</td><td>78,923,336.19</td><td>164,847,364.37</td><td>7,359,115.75</td><td>37,917,685.36</td><td>48.04</td></tr> <tr><td>รพ.หล่มสัก</td><td>67,653,090.10</td><td>12,713,082.45</td><td>54,283,252.45</td><td>134,649,425.00</td><td>5,256,319.34</td><td>23,813,040.03</td><td>43.87</td></tr> <tr><td>รพ.หนองไผ่</td><td>56,744,565.84</td><td>10,664,063.40</td><td>29,463,989.93</td><td>96,872,619.17</td><td>2,500,051.04</td><td>14,923,035.42</td><td>50.65</td></tr> <tr><td>รพ.ชนแดน</td><td>43,507,442.53</td><td>8,176,673.15</td><td>12,965,471.75</td><td>64,649,587.43</td><td>-</td><td>3,769,229.55</td><td>29.07</td></tr> <tr><td>รพ.บึงสามพัน</td><td>43,268,682.30</td><td>8,130,287.63</td><td>22,484,291.75</td><td>73,883,261.68</td><td>2,050,162.62</td><td>5,252,064.77</td><td>23.36</td></tr> <tr><td>รพ.ร.หล่มเก่า</td><td>28,358,462.30</td><td>5,333,619.31</td><td>19,361,488.58</td><td>53,053,570.19</td><td>1,429,362.75</td><td>6,103,095.80</td><td>31.52</td></tr> <tr><td>รพ.ศรีเทพ</td><td>40,477,548.31</td><td>7,606,988.27</td><td>12,460,197.30</td><td>60,544,733.88</td><td>1,458,550.68</td><td>6,482,984.31</td><td>52.03</td></tr> <tr><td>รพ.วังโป่ง</td><td>26,173,035.69</td><td>4,918,992.84</td><td>10,716,368.56</td><td>41,808,397.09</td><td>1,070,538.05</td><td>4,649,642.91</td><td>43.39</td></tr> <tr><td>รพ.เขาค้อ</td><td>27,826,031.87</td><td>5,229,332.17</td><td>9,513,970.08</td><td>42,569,334.12</td><td>673,853.75</td><td>4,075,398.00</td><td>42.84</td></tr> <tr><td>รพ.น้ำหนาว</td><td>14,694,210.35</td><td>2,763,889.83</td><td>4,428,497.60</td><td>21,886,597.78</td><td>661,074.76</td><td>2,948,343.57</td><td>66.58</td></tr> <tr><td>รวม</td><td>490,069,914.60</td><td>92,097,858.64</td><td>412,198,192.02</td><td>994,365,965.26</td><td>30,705,810.38</td><td>168,928,330.10</td><td>40.98</td></tr> </tbody> </table>								หน่วยบริการ	รายรับ OP หลังปรับลดค่าแรง	รายรับ PP สุทธิ หลังปรับลดค่าแรง	ประมาณการ รายรับ IP หลังปรับลดค่าแรง	รวมประมาณการ รายรับ OP-PP-IP หลังหักเงินเดือน	เงิน IP เดือน มี.ค.65	รวม	ร้อยละ เปรียบเทียบ ประมาณการ รายรับ IP	รพ.เพชรบูรณ์	69,033,679.21	12,970,067.51	157,597,327.83	239,601,074.55	8,246,781.64	58,993,810.38	37.43	รพ.วิเชียรบุรี	72,333,166.10	13,590,862.08	78,923,336.19	164,847,364.37	7,359,115.75	37,917,685.36	48.04	รพ.หล่มสัก	67,653,090.10	12,713,082.45	54,283,252.45	134,649,425.00	5,256,319.34	23,813,040.03	43.87	รพ.หนองไผ่	56,744,565.84	10,664,063.40	29,463,989.93	96,872,619.17	2,500,051.04	14,923,035.42	50.65	รพ.ชนแดน	43,507,442.53	8,176,673.15	12,965,471.75	64,649,587.43	-	3,769,229.55	29.07	รพ.บึงสามพัน	43,268,682.30	8,130,287.63	22,484,291.75	73,883,261.68	2,050,162.62	5,252,064.77	23.36	รพ.ร.หล่มเก่า	28,358,462.30	5,333,619.31	19,361,488.58	53,053,570.19	1,429,362.75	6,103,095.80	31.52	รพ.ศรีเทพ	40,477,548.31	7,606,988.27	12,460,197.30	60,544,733.88	1,458,550.68	6,482,984.31	52.03	รพ.วังโป่ง	26,173,035.69	4,918,992.84	10,716,368.56	41,808,397.09	1,070,538.05	4,649,642.91	43.39	รพ.เขาค้อ	27,826,031.87	5,229,332.17	9,513,970.08	42,569,334.12	673,853.75	4,075,398.00	42.84	รพ.น้ำหนาว	14,694,210.35	2,763,889.83	4,428,497.60	21,886,597.78	661,074.76	2,948,343.57	66.58	รวม	490,069,914.60	92,097,858.64	412,198,192.02	994,365,965.26	30,705,810.38	168,928,330.10	40.98	รับทราบ																																																																																																																						
หน่วยบริการ	รายรับ OP หลังปรับลดค่าแรง	รายรับ PP สุทธิ หลังปรับลดค่าแรง	ประมาณการ รายรับ IP หลังปรับลดค่าแรง	รวมประมาณการ รายรับ OP-PP-IP หลังหักเงินเดือน	เงิน IP เดือน มี.ค.65	รวม	ร้อยละ เปรียบเทียบ ประมาณการ รายรับ IP																																																																																																																																																																																																																																
รพ.เพชรบูรณ์	69,033,679.21	12,970,067.51	157,597,327.83	239,601,074.55	8,246,781.64	58,993,810.38	37.43																																																																																																																																																																																																																																
รพ.วิเชียรบุรี	72,333,166.10	13,590,862.08	78,923,336.19	164,847,364.37	7,359,115.75	37,917,685.36	48.04																																																																																																																																																																																																																																
รพ.หล่มสัก	67,653,090.10	12,713,082.45	54,283,252.45	134,649,425.00	5,256,319.34	23,813,040.03	43.87																																																																																																																																																																																																																																
รพ.หนองไผ่	56,744,565.84	10,664,063.40	29,463,989.93	96,872,619.17	2,500,051.04	14,923,035.42	50.65																																																																																																																																																																																																																																
รพ.ชนแดน	43,507,442.53	8,176,673.15	12,965,471.75	64,649,587.43	-	3,769,229.55	29.07																																																																																																																																																																																																																																
รพ.บึงสามพัน	43,268,682.30	8,130,287.63	22,484,291.75	73,883,261.68	2,050,162.62	5,252,064.77	23.36																																																																																																																																																																																																																																
รพ.ร.หล่มเก่า	28,358,462.30	5,333,619.31	19,361,488.58	53,053,570.19	1,429,362.75	6,103,095.80	31.52																																																																																																																																																																																																																																
รพ.ศรีเทพ	40,477,548.31	7,606,988.27	12,460,197.30	60,544,733.88	1,458,550.68	6,482,984.31	52.03																																																																																																																																																																																																																																
รพ.วังโป่ง	26,173,035.69	4,918,992.84	10,716,368.56	41,808,397.09	1,070,538.05	4,649,642.91	43.39																																																																																																																																																																																																																																
รพ.เขาค้อ	27,826,031.87	5,229,332.17	9,513,970.08	42,569,334.12	673,853.75	4,075,398.00	42.84																																																																																																																																																																																																																																
รพ.น้ำหนาว	14,694,210.35	2,763,889.83	4,428,497.60	21,886,597.78	661,074.76	2,948,343.57	66.58																																																																																																																																																																																																																																
รวม	490,069,914.60	92,097,858.64	412,198,192.02	994,365,965.26	30,705,810.38	168,928,330.10	40.98																																																																																																																																																																																																																																
๔.๒.๑๘ ติด C-DENY	<p>นางอ่อนตา แก้วเทศ หัวหน้ากลุ่มงานประกันสุขภาพ แจ้งว่า</p> <p>สรุปภาพรวม C Error รายหน่วยบริการ ระหว่างเดือน ตุลาคม ๖๔- มีนาคม ๒๕๖๕ ดังนี้</p> <table border="1" data-bbox="510 1002 1729 1519"> <thead> <tr> <th rowspan="2">หน่วยบริการ</th> <th colspan="6">Y2564</th> <th colspan="6">Y2565</th> <th rowspan="2">Grand Total</th> </tr> <tr> <th>D1</th> <th>LGO</th> <th>OFC</th> <th>SSS</th> <th>UCS</th> <th>Total</th> <th>D1</th> <th>LGO</th> <th>OFC</th> <th>SSS</th> <th>UCS</th> <th>Total</th> </tr> </thead> <tbody> <tr><td>รพ.เพชรบูรณ์</td><td>1</td><td>15</td><td>90</td><td>159</td><td>815</td><td>1,080</td><td>2</td><td>27</td><td>37</td><td>308</td><td>1,630</td><td>2,004</td><td>3,084</td></tr> <tr><td>รพ.เขาค้อ</td><td></td><td></td><td></td><td></td><td>14</td><td>14</td><td></td><td></td><td>7</td><td>10</td><td>21</td><td>38</td><td>52</td></tr> <tr><td>รพ.ชนแดน</td><td></td><td>1</td><td>84</td><td>19</td><td>89</td><td>193</td><td></td><td>3</td><td>20</td><td>17</td><td>114</td><td>154</td><td>347</td></tr> <tr><td>รพ.น้ำหนาว</td><td></td><td></td><td></td><td></td><td></td><td></td><td></td><td></td><td></td><td></td><td>2</td><td>2</td><td>2</td></tr> <tr><td>รพ.บึงสามพัน</td><td></td><td></td><td>5</td><td>16</td><td>16</td><td>37</td><td></td><td>1</td><td>5</td><td>26</td><td>127</td><td>159</td><td>196</td></tr> <tr><td>รพ.วังโป่ง</td><td></td><td></td><td>16</td><td>5</td><td>43</td><td>64</td><td></td><td>2</td><td>6</td><td>1</td><td>46</td><td>55</td><td>119</td></tr> <tr><td>รพ.วิเชียรบุรี</td><td></td><td>7</td><td>79</td><td>1</td><td>44</td><td>131</td><td></td><td>5</td><td>89</td><td></td><td>109</td><td>203</td><td>334</td></tr> <tr><td>รพ.ศรีเทพ</td><td></td><td>1</td><td></td><td>4</td><td>226</td><td>231</td><td></td><td>1</td><td>14</td><td>12</td><td>310</td><td>337</td><td>568</td></tr> <tr><td>รพ.หนองไผ่</td><td></td><td></td><td>11</td><td>239</td><td>1</td><td>62</td><td></td><td>3</td><td>62</td><td></td><td>12</td><td>77</td><td>390</td></tr> <tr><td>รพ.หล่มสัก</td><td></td><td></td><td>4</td><td>222</td><td>30</td><td>217</td><td></td><td>41</td><td>436</td><td>25</td><td>538</td><td>1,040</td><td>1,513</td></tr> <tr><td>รพ.ร.หล่มเก่า</td><td></td><td></td><td>5</td><td>20</td><td>7</td><td>41</td><td></td><td>2</td><td>6</td><td>10</td><td>75</td><td>93</td><td>166</td></tr> <tr><td>รพ.เพชรรัตน์</td><td></td><td></td><td></td><td></td><td>3</td><td>3</td><td></td><td></td><td></td><td></td><td>152</td><td>152</td><td>155</td></tr> <tr><td>รพ.ค่ายพ่อขุนผาเมือง</td><td></td><td></td><td></td><td>11</td><td></td><td>4</td><td></td><td>6</td><td>81</td><td>2</td><td>44</td><td>133</td><td>148</td></tr> <tr><td>รวม</td><td>1</td><td>44</td><td>766</td><td>242</td><td>1,574</td><td>2,627</td><td>2</td><td>91</td><td>763</td><td>411</td><td>3,180</td><td>4,447</td><td>7,074</td></tr> </tbody> </table>								หน่วยบริการ	Y2564						Y2565						Grand Total	D1	LGO	OFC	SSS	UCS	Total	D1	LGO	OFC	SSS	UCS	Total	รพ.เพชรบูรณ์	1	15	90	159	815	1,080	2	27	37	308	1,630	2,004	3,084	รพ.เขาค้อ					14	14			7	10	21	38	52	รพ.ชนแดน		1	84	19	89	193		3	20	17	114	154	347	รพ.น้ำหนาว											2	2	2	รพ.บึงสามพัน			5	16	16	37		1	5	26	127	159	196	รพ.วังโป่ง			16	5	43	64		2	6	1	46	55	119	รพ.วิเชียรบุรี		7	79	1	44	131		5	89		109	203	334	รพ.ศรีเทพ		1		4	226	231		1	14	12	310	337	568	รพ.หนองไผ่			11	239	1	62		3	62		12	77	390	รพ.หล่มสัก			4	222	30	217		41	436	25	538	1,040	1,513	รพ.ร.หล่มเก่า			5	20	7	41		2	6	10	75	93	166	รพ.เพชรรัตน์					3	3					152	152	155	รพ.ค่ายพ่อขุนผาเมือง				11		4		6	81	2	44	133	148	รวม	1	44	766	242	1,574	2,627	2	91	763	411	3,180	4,447	7,074	รับทราบ
หน่วยบริการ	Y2564						Y2565						Grand Total																																																																																																																																																																																																																										
	D1	LGO	OFC	SSS	UCS	Total	D1	LGO	OFC	SSS	UCS	Total																																																																																																																																																																																																																											
รพ.เพชรบูรณ์	1	15	90	159	815	1,080	2	27	37	308	1,630	2,004	3,084																																																																																																																																																																																																																										
รพ.เขาค้อ					14	14			7	10	21	38	52																																																																																																																																																																																																																										
รพ.ชนแดน		1	84	19	89	193		3	20	17	114	154	347																																																																																																																																																																																																																										
รพ.น้ำหนาว											2	2	2																																																																																																																																																																																																																										
รพ.บึงสามพัน			5	16	16	37		1	5	26	127	159	196																																																																																																																																																																																																																										
รพ.วังโป่ง			16	5	43	64		2	6	1	46	55	119																																																																																																																																																																																																																										
รพ.วิเชียรบุรี		7	79	1	44	131		5	89		109	203	334																																																																																																																																																																																																																										
รพ.ศรีเทพ		1		4	226	231		1	14	12	310	337	568																																																																																																																																																																																																																										
รพ.หนองไผ่			11	239	1	62		3	62		12	77	390																																																																																																																																																																																																																										
รพ.หล่มสัก			4	222	30	217		41	436	25	538	1,040	1,513																																																																																																																																																																																																																										
รพ.ร.หล่มเก่า			5	20	7	41		2	6	10	75	93	166																																																																																																																																																																																																																										
รพ.เพชรรัตน์					3	3					152	152	155																																																																																																																																																																																																																										
รพ.ค่ายพ่อขุนผาเมือง				11		4		6	81	2	44	133	148																																																																																																																																																																																																																										
รวม	1	44	766	242	1,574	2,627	2	91	763	411	3,180	4,447	7,074																																																																																																																																																																																																																										

เรื่อง	สรุปสาระสำคัญ	มติ/ข้อเสนอแนะและข้อสั่งการ																																																																																																																																										
๔.๒.๑๘ ติด C-DENY (ต่อ)	<p>สรุปภาพรวม DENY รายหน่วยบริการ ระหว่างเดือน ตุลาคม ๖๔- มีนาคม ๒๕๖๕</p> <table border="1"> <thead> <tr> <th rowspan="2">หน่วยบริการ</th> <th colspan="4">2564</th> <th colspan="4">2565</th> <th rowspan="2">Grand Total</th> </tr> <tr> <th>LGO</th> <th>OFC</th> <th>UCS</th> <th>Total</th> <th>LGO</th> <th>OFC</th> <th>UCS</th> <th>Total</th> </tr> </thead> <tbody> <tr> <td>รพ.เพชรบูรณ์</td> <td></td> <td></td> <td>48</td> <td>48</td> <td>2</td> <td></td> <td>85</td> <td>87</td> <td>135</td> </tr> <tr> <td>รพ.เขาค้อ</td> <td></td> <td></td> <td></td> <td></td> <td></td> <td>1</td> <td></td> <td>1</td> <td>1</td> </tr> <tr> <td>รพ.ชนแดน</td> <td></td> <td></td> <td></td> <td></td> <td></td> <td></td> <td>59</td> <td>59</td> <td>59</td> </tr> <tr> <td>รพ.บึงสามพัน</td> <td></td> <td></td> <td></td> <td></td> <td></td> <td></td> <td>5</td> <td>5</td> <td>5</td> </tr> <tr> <td>รพ.วังโป่ง</td> <td></td> <td></td> <td></td> <td></td> <td></td> <td></td> <td>18</td> <td>18</td> <td>18</td> </tr> <tr> <td>รพ.วิเชียรบุรี</td> <td></td> <td></td> <td></td> <td></td> <td></td> <td></td> <td>1</td> <td>1</td> <td>1</td> </tr> <tr> <td>รพ.ศรีเทพ</td> <td></td> <td></td> <td></td> <td></td> <td></td> <td></td> <td>3</td> <td>3</td> <td>3</td> </tr> <tr> <td>รพ.สต.ท่าช้าง</td> <td></td> <td></td> <td></td> <td></td> <td></td> <td></td> <td>2</td> <td>2</td> <td>2</td> </tr> <tr> <td>รพ.หล่มสัก</td> <td></td> <td>3</td> <td>5</td> <td>8</td> <td></td> <td>9</td> <td>11</td> <td>20</td> <td>28</td> </tr> <tr> <td>รพ.ร.หล่มเก่า</td> <td></td> <td></td> <td>1</td> <td>1</td> <td></td> <td></td> <td>2</td> <td>2</td> <td>3</td> </tr> <tr> <td>รพ.ค่ายพ่อนนทเขตเมือง</td> <td></td> <td></td> <td>2</td> <td>2</td> <td></td> <td></td> <td></td> <td></td> <td>2</td> </tr> <tr> <td>เพชรบูรณ์</td> <td></td> <td>3</td> <td>56</td> <td>59</td> <td>2</td> <td>10</td> <td>186</td> <td>198</td> <td>257</td> </tr> </tbody> </table>	หน่วยบริการ	2564				2565				Grand Total	LGO	OFC	UCS	Total	LGO	OFC	UCS	Total	รพ.เพชรบูรณ์			48	48	2		85	87	135	รพ.เขาค้อ						1		1	1	รพ.ชนแดน							59	59	59	รพ.บึงสามพัน							5	5	5	รพ.วังโป่ง							18	18	18	รพ.วิเชียรบุรี							1	1	1	รพ.ศรีเทพ							3	3	3	รพ.สต.ท่าช้าง							2	2	2	รพ.หล่มสัก		3	5	8		9	11	20	28	รพ.ร.หล่มเก่า			1	1			2	2	3	รพ.ค่ายพ่อนนทเขตเมือง			2	2					2	เพชรบูรณ์		3	56	59	2	10	186	198	257	รับทราบ
หน่วยบริการ	2564				2565				Grand Total																																																																																																																																			
	LGO	OFC	UCS	Total	LGO	OFC	UCS	Total																																																																																																																																				
รพ.เพชรบูรณ์			48	48	2		85	87	135																																																																																																																																			
รพ.เขาค้อ						1		1	1																																																																																																																																			
รพ.ชนแดน							59	59	59																																																																																																																																			
รพ.บึงสามพัน							5	5	5																																																																																																																																			
รพ.วังโป่ง							18	18	18																																																																																																																																			
รพ.วิเชียรบุรี							1	1	1																																																																																																																																			
รพ.ศรีเทพ							3	3	3																																																																																																																																			
รพ.สต.ท่าช้าง							2	2	2																																																																																																																																			
รพ.หล่มสัก		3	5	8		9	11	20	28																																																																																																																																			
รพ.ร.หล่มเก่า			1	1			2	2	3																																																																																																																																			
รพ.ค่ายพ่อนนทเขตเมือง			2	2					2																																																																																																																																			
เพชรบูรณ์		3	56	59	2	10	186	198	257																																																																																																																																			
๔.๒.๑๙ งบค่าเสื่อม ปี ๒๕๖๔-๒๕๖๕	<p>นางอ่อนตา แก้วเทศ หัวหน้ากลุ่มงานประกันสุขภาพ แจ้งว่า</p> <p>สรุปการดำเนินการตามงบประมาณ (ตามจำนวนงบประมาณ) ปีงบประมาณ ๒๕๖๔</p> <table border="1"> <thead> <tr> <th rowspan="2">จังหวัด</th> <th rowspan="2">วงเงินงบประมาณ</th> <th colspan="2">ทำแผนแล้ว</th> <th colspan="2">อนุมัติแล้ว</th> <th colspan="2">ดำเนินการแล้ว</th> <th rowspan="2">ร้อยละดำเนินการ</th> </tr> <tr> <th>จำนวน</th> <th>งบประมาณ</th> <th>จำนวน</th> <th>งบประมาณ</th> <th>จำนวน</th> <th>งบประมาณ</th> </tr> </thead> <tbody> <tr> <td>10727-รพ.เพชรบูรณ์</td> <td>21,055,892.32</td> <td>64</td> <td>21,055,892.32</td> <td>64</td> <td>21,055,892.32</td> <td>28</td> <td>17,986,252.32</td> <td>85.42</td> </tr> <tr> <td>11264-รพ.ชนแดน</td> <td>5,152,384.96</td> <td>35</td> <td>5,152,384.96</td> <td>35</td> <td>5,152,384.96</td> <td>32</td> <td>4,396,094.96</td> <td>85.32</td> </tr> <tr> <td>11265-รพ.หล่มสัก</td> <td>12,825,892.73</td> <td>78</td> <td>12,825,892.73</td> <td>78</td> <td>12,825,892.73</td> <td>76</td> <td>10,373,892.73</td> <td>80.88</td> </tr> <tr> <td>11266-รพ.วิเชียรบุรี</td> <td>10,465,695.95</td> <td>47</td> <td>10,465,695.95</td> <td>47</td> <td>10,465,695.95</td> <td>46</td> <td>8,665,695.95</td> <td>82.8</td> </tr> <tr> <td>11267-รพ.ศรีเทพ</td> <td>5,876,202.70</td> <td>95</td> <td>5,876,202.70</td> <td>95</td> <td>5,876,202.70</td> <td>40</td> <td>2,417,890.00</td> <td>41.15</td> </tr> <tr> <td>11268-รพ.หนองไผ่</td> <td>8,390,721.55</td> <td>55</td> <td>8,390,721.55</td> <td>55</td> <td>8,390,721.55</td> <td>55</td> <td>8,390,721.55</td> <td>100</td> </tr> <tr> <td>11269-รพ.บึงสามพัน</td> <td>5,596,979.26</td> <td>43</td> <td>5,596,979.26</td> <td>43</td> <td>5,596,979.26</td> <td>41</td> <td>4,816,979.26</td> <td>86.06</td> </tr> <tr> <td>11270-รพ.น้ำหนาว</td> <td>3,180,679.51</td> <td>33</td> <td>3,180,679.51</td> <td>33</td> <td>3,180,679.51</td> <td>33</td> <td>3,180,679.51</td> <td>100</td> </tr> <tr> <td>11271-รพ.วังโป่ง</td> <td>4,437,860.33</td> <td>38</td> <td>4,437,860.33</td> <td>38</td> <td>4,437,860.33</td> <td>37</td> <td>4,178,436.84</td> <td>94.15</td> </tr> <tr> <td>11272-รพ.เขาค้อ</td> <td>4,906,597.78</td> <td>30</td> <td>4,906,597.78</td> <td>30</td> <td>4,906,597.78</td> <td>30</td> <td>4,906,597.78</td> <td>100</td> </tr> <tr> <td>11457-รพ.หล่มเก่า</td> <td>6,042,173.49</td> <td>47</td> <td>6,042,173.49</td> <td>47</td> <td>6,042,173.49</td> <td>47</td> <td>6,042,173.49</td> <td>100</td> </tr> <tr> <td>11946-รพ.ค่ายพ่อนนทเขตเมือง</td> <td>469,150.59</td> <td>1</td> <td>469,150.59</td> <td>1</td> <td>469,150.59</td> <td>1</td> <td>469,150.59</td> <td>100</td> </tr> <tr> <td>รวม</td> <td>88,400,231.17</td> <td>566</td> <td>88,400,231.17</td> <td>566</td> <td>88,400,231.17</td> <td>466</td> <td>75,824,564.98</td> <td>85.77</td> </tr> </tbody> </table>	จังหวัด	วงเงินงบประมาณ	ทำแผนแล้ว		อนุมัติแล้ว		ดำเนินการแล้ว		ร้อยละดำเนินการ	จำนวน	งบประมาณ	จำนวน	งบประมาณ	จำนวน	งบประมาณ	10727-รพ.เพชรบูรณ์	21,055,892.32	64	21,055,892.32	64	21,055,892.32	28	17,986,252.32	85.42	11264-รพ.ชนแดน	5,152,384.96	35	5,152,384.96	35	5,152,384.96	32	4,396,094.96	85.32	11265-รพ.หล่มสัก	12,825,892.73	78	12,825,892.73	78	12,825,892.73	76	10,373,892.73	80.88	11266-รพ.วิเชียรบุรี	10,465,695.95	47	10,465,695.95	47	10,465,695.95	46	8,665,695.95	82.8	11267-รพ.ศรีเทพ	5,876,202.70	95	5,876,202.70	95	5,876,202.70	40	2,417,890.00	41.15	11268-รพ.หนองไผ่	8,390,721.55	55	8,390,721.55	55	8,390,721.55	55	8,390,721.55	100	11269-รพ.บึงสามพัน	5,596,979.26	43	5,596,979.26	43	5,596,979.26	41	4,816,979.26	86.06	11270-รพ.น้ำหนาว	3,180,679.51	33	3,180,679.51	33	3,180,679.51	33	3,180,679.51	100	11271-รพ.วังโป่ง	4,437,860.33	38	4,437,860.33	38	4,437,860.33	37	4,178,436.84	94.15	11272-รพ.เขาค้อ	4,906,597.78	30	4,906,597.78	30	4,906,597.78	30	4,906,597.78	100	11457-รพ.หล่มเก่า	6,042,173.49	47	6,042,173.49	47	6,042,173.49	47	6,042,173.49	100	11946-รพ.ค่ายพ่อนนทเขตเมือง	469,150.59	1	469,150.59	1	469,150.59	1	469,150.59	100	รวม	88,400,231.17	566	88,400,231.17	566	88,400,231.17	466	75,824,564.98	85.77	รับทราบ						
จังหวัด	วงเงินงบประมาณ			ทำแผนแล้ว		อนุมัติแล้ว		ดำเนินการแล้ว			ร้อยละดำเนินการ																																																																																																																																	
		จำนวน	งบประมาณ	จำนวน	งบประมาณ	จำนวน	งบประมาณ																																																																																																																																					
10727-รพ.เพชรบูรณ์	21,055,892.32	64	21,055,892.32	64	21,055,892.32	28	17,986,252.32	85.42																																																																																																																																				
11264-รพ.ชนแดน	5,152,384.96	35	5,152,384.96	35	5,152,384.96	32	4,396,094.96	85.32																																																																																																																																				
11265-รพ.หล่มสัก	12,825,892.73	78	12,825,892.73	78	12,825,892.73	76	10,373,892.73	80.88																																																																																																																																				
11266-รพ.วิเชียรบุรี	10,465,695.95	47	10,465,695.95	47	10,465,695.95	46	8,665,695.95	82.8																																																																																																																																				
11267-รพ.ศรีเทพ	5,876,202.70	95	5,876,202.70	95	5,876,202.70	40	2,417,890.00	41.15																																																																																																																																				
11268-รพ.หนองไผ่	8,390,721.55	55	8,390,721.55	55	8,390,721.55	55	8,390,721.55	100																																																																																																																																				
11269-รพ.บึงสามพัน	5,596,979.26	43	5,596,979.26	43	5,596,979.26	41	4,816,979.26	86.06																																																																																																																																				
11270-รพ.น้ำหนาว	3,180,679.51	33	3,180,679.51	33	3,180,679.51	33	3,180,679.51	100																																																																																																																																				
11271-รพ.วังโป่ง	4,437,860.33	38	4,437,860.33	38	4,437,860.33	37	4,178,436.84	94.15																																																																																																																																				
11272-รพ.เขาค้อ	4,906,597.78	30	4,906,597.78	30	4,906,597.78	30	4,906,597.78	100																																																																																																																																				
11457-รพ.หล่มเก่า	6,042,173.49	47	6,042,173.49	47	6,042,173.49	47	6,042,173.49	100																																																																																																																																				
11946-รพ.ค่ายพ่อนนทเขตเมือง	469,150.59	1	469,150.59	1	469,150.59	1	469,150.59	100																																																																																																																																				
รวม	88,400,231.17	566	88,400,231.17	566	88,400,231.17	466	75,824,564.98	85.77																																																																																																																																				

เรื่อง	สรุปสาระสำคัญ									มติ/ข้อเสนอแนะและข้อสั่งการ
๔.๒.๑๙ งบค่าเสื่อม ปี ๒๕๖๔-๒๕๖๕ (ต่อ)	สรุปการดำเนินการตามงบประมาณ (ตามจำนวนงบประมาณ) ปีงบประมาณ ๒๕๖๕									รับทราบ
		ทำแผนแล้ว		อนุมัติแล้ว		ดำเนินการแล้ว		ร้อยละดำเนินการ		
จังหวัด	วงเงินงบประมาณ	จำนวน	งบประมาณ	จำนวน	งบประมาณ	จำนวน	งบประมาณ			
10727-รพ.เพชรบูรณ์	20,868,289.69	34	20,868,289.69	34	20,868,289.69	0	0	0		
11264-รพ.ชนแดน	4,417,042.01	89	4,417,042.01	89	4,417,042.01	0	0	0		
11265-รพ.หล่มสัก	11,232,292.08	46	11,232,292.08	46	11,232,292.08	17	1,098,300.00	9.78		
11266-รพ.วิเชียรบุรี	10,322,455.84	94	9,851,455.84	94	9,851,455.84	16	614,200.00	5.95		
11267-รพ.ศรีเทพ	6,081,797.62	101	6,081,797.47	101	6,081,797.47	15	433,490.00	7.13		
11268-รพ.หนองไผ่	8,843,844.39	41	9,119,744.54	41	9,119,744.54	4	828,000.00	9.36		
11269-รพ.บึงสามพัน	6,261,474.27	35	6,261,474.27	35	6,261,474.27	16	384,800.00	6.15		
11270-รพ.น้ำหนาว	3,722,718.62	33	3,829,018.62	33	3,829,018.62	24	1,473,145.00	39.57		
11271-รพ.วังโป่ง	5,802,036.66	33	5,890,836.66	33	5,890,836.66	0	0	0		
11272-รพ.เขาค้อ	3,913,722.44	28	3,913,722.44	28	3,913,722.44	2	247,200.00	6.32		
11457-รพ.หล่มเก่า	5,027,701.33	30	5,027,701.33	30	5,027,701.33	21	3,423,901.33	68.1		
11946-รพ.ค่ายพ่อนานเมือง	461,390.34	1	461,390.34	1	461,390.34	0	0	0		
รวม	86,954,765.29	565	86,954,765.29	565	86,954,765.29	115	8,503,036.33	9.78		
๔.๒.๒๐-งบบุคลากร-๒๙ เมษายน ๒๕๖๕	นางอ่อนตา แก้วเทศ หัวหน้ากลุ่มงานประกันสุขภาพ แจ้งว่า สรุปการดำเนินการเงินคงเหลือของกองทุนหลักประกันสุขภาพในระดับท้องถิ่นหรือพื้นที่ กปท. ปีงบประมาณ ๒๕๖๕									รับทราบ
อำเภอ	จำนวน กองทุน	ยอดเงินคง เหลือยกมา	รายรับ	รายจ่าย	เงินคงเหลือ	%เงิน คงเหลือ				
เมืองเพชรบูรณ์	19	8,439,538.66	10,062,872.55	6,779,611.00	11,722,800.21	63.36				
วิเชียรบุรี	16	7,363,958.14	6,664,026.62	5,288,150.00	8,739,834.76	62.3				
หล่มสัก	21	7,717,473.52	8,605,245.39	3,965,712.00	12,357,006.91	75.7				
หนองไผ่	15	7,359,241.13	5,107,672.68	3,174,957.00	9,291,956.81	74.53				
ชนแดน	12	5,297,832.55	3,718,167.40	4,986,004.02	4,029,995.93	44.7				
บึงสามพัน	10	2,788,477.87	4,457,889.54	3,354,245.00	3,892,122.41	53.71				
หล่มเก่า	10	4,199,252.62	3,585,454.73	2,398,868.27	5,385,839.08	69.18				
ศรีเทพ	8	4,133,727.14	4,131,621.63	1,441,092.00	6,824,256.77	82.56				
วังโป่ง	7	2,779,448.44	1,118,727.27	1,174,456.00	2,723,719.71	69.87				
เขาค้อ	5	763,725.41	2,370,021.75	1,246,851.00	1,886,896.16	60.21				
น้ำหนาว	4	1,134,422.50	898,029.98	395,130.00	1,637,322.48	80.56				
รวม	127	51,977,097.98	50,719,729.54	34,205,076.29	68,491,751.23	66.69				

เรื่อง	สรุปสาระสำคัญ								มติ/ข้อเสนอแนะและข้อสั่งการ																																																																															
๔.๒.๒๐ งบกปท. ณ ๒๙ เมษายน ๒๕๖๕ (ต่อ)	งบประมาณกองทุน กปท. ปี ๒๕๖๕ ที่ใช้ซื้อ ATK และโครงการ covid-๑๙ เดือนกุมภาพันธ์ ๒๕๖๕								รับทราบ																																																																															
<table border="1" data-bbox="495 201 1742 756"> <thead> <tr> <th>จังหวัด</th> <th>จำนวน กปท.</th> <th>จำนวน งบม.</th> <th>อำเภอ</th> <th>จำนวนเงิน</th> <th>อำเภอ</th> <th>จำนวนโครงการ</th> <th>จำนวนเงิน (บาท)</th> </tr> </thead> <tbody> <tr> <td rowspan="2">ตาก</td> <td rowspan="2">8</td> <td rowspan="2">1,487,225</td> <td rowspan="2">เพชรบูรณ์</td> <td rowspan="2">205,000.00</td> <td>เพชรบูรณ์</td> <td>12</td> <td>772,191.00</td> </tr> <tr> <td>เขาค้อ</td> <td>13</td> <td>297,250.00</td> </tr> <tr> <td rowspan="2">พิษณุโลก</td> <td rowspan="2">5</td> <td rowspan="2">369,955</td> <td rowspan="2">บึงสามพัน</td> <td rowspan="2">99,900.00</td> <td>ชนแดน</td> <td>11</td> <td>1,039,730.00</td> </tr> <tr> <td>บึงสามพัน</td> <td>8</td> <td>500,880.00</td> </tr> <tr> <td rowspan="2">เพชรบูรณ์</td> <td rowspan="2">12</td> <td rowspan="2">1,863,867</td> <td rowspan="2">ชนแดน</td> <td rowspan="2">166,000.00</td> <td>วังโป่ง</td> <td>2</td> <td>25,870.00</td> </tr> <tr> <td>วิเชียรบุรี</td> <td>3</td> <td>496,350.00</td> </tr> <tr> <td rowspan="2">สุโขทัย</td> <td rowspan="2">1</td> <td rowspan="2">14,995</td> <td rowspan="2">เขาค้อ</td> <td rowspan="2">84,000.00</td> <td>ศรีเทพ</td> <td>15</td> <td>291,492.00</td> </tr> <tr> <td>วังโป่ง</td> <td>199,310.00</td> </tr> <tr> <td rowspan="2">อุดรดิตถ์</td> <td rowspan="2">4</td> <td rowspan="2">237,220</td> <td rowspan="2">ศรีเทพ</td> <td rowspan="2">172,657.00</td> <td>หนองไผ่</td> <td>9</td> <td>329,340.00</td> </tr> <tr> <td>หนองไผ่</td> <td>128,800.00</td> </tr> <tr> <td rowspan="2">รวม</td> <td rowspan="2">30</td> <td rowspan="2">3,973,262</td> <td rowspan="2">หล่มเก่า</td> <td rowspan="2">808,200.00</td> <td>หล่มเก่า</td> <td>18</td> <td>1,011,825.00</td> </tr> <tr> <td>หล่มสัก</td> <td>22</td> <td>638,019.00</td> </tr> <tr> <td></td> <td></td> <td></td> <td></td> <td></td> <td>น้ำหนาว</td> <td>0</td> <td>0</td> </tr> <tr> <td></td> <td></td> <td></td> <td></td> <td></td> <td>รวม</td> <td>113</td> <td>5,402,947.00</td> </tr> </tbody> </table>	จังหวัด	จำนวน กปท.	จำนวน งบม.	อำเภอ	จำนวนเงิน	อำเภอ	จำนวนโครงการ	จำนวนเงิน (บาท)		ตาก	8	1,487,225	เพชรบูรณ์	205,000.00	เพชรบูรณ์	12	772,191.00	เขาค้อ	13	297,250.00	พิษณุโลก	5	369,955	บึงสามพัน	99,900.00	ชนแดน	11	1,039,730.00	บึงสามพัน	8	500,880.00	เพชรบูรณ์	12	1,863,867	ชนแดน	166,000.00	วังโป่ง	2	25,870.00	วิเชียรบุรี	3	496,350.00	สุโขทัย	1	14,995	เขาค้อ	84,000.00	ศรีเทพ	15	291,492.00	วังโป่ง	199,310.00	อุดรดิตถ์	4	237,220	ศรีเทพ	172,657.00	หนองไผ่	9	329,340.00	หนองไผ่	128,800.00	รวม	30	3,973,262	หล่มเก่า	808,200.00	หล่มเก่า	18	1,011,825.00	หล่มสัก	22	638,019.00						น้ำหนาว	0	0						รวม	113
จังหวัด	จำนวน กปท.	จำนวน งบม.	อำเภอ	จำนวนเงิน	อำเภอ	จำนวนโครงการ	จำนวนเงิน (บาท)																																																																																	
ตาก	8	1,487,225	เพชรบูรณ์	205,000.00	เพชรบูรณ์	12	772,191.00																																																																																	
					เขาค้อ	13	297,250.00																																																																																	
พิษณุโลก	5	369,955	บึงสามพัน	99,900.00	ชนแดน	11	1,039,730.00																																																																																	
					บึงสามพัน	8	500,880.00																																																																																	
เพชรบูรณ์	12	1,863,867	ชนแดน	166,000.00	วังโป่ง	2	25,870.00																																																																																	
					วิเชียรบุรี	3	496,350.00																																																																																	
สุโขทัย	1	14,995	เขาค้อ	84,000.00	ศรีเทพ	15	291,492.00																																																																																	
					วังโป่ง	199,310.00																																																																																		
อุดรดิตถ์	4	237,220	ศรีเทพ	172,657.00	หนองไผ่	9	329,340.00																																																																																	
					หนองไผ่	128,800.00																																																																																		
รวม	30	3,973,262	หล่มเก่า	808,200.00	หล่มเก่า	18	1,011,825.00																																																																																	
					หล่มสัก	22	638,019.00																																																																																	
					น้ำหนาว	0	0																																																																																	
					รวม	113	5,402,947.00																																																																																	
๔.๒.๒๑ การรักษาวินัยของผู้ใต้บังคับบัญชา	<p>นางสาววิภาพร จันทร์ขาว นิติกรชำนาญการ กลุ่มกฎหมาย แจ้งว่า</p> <p>กระทรวงสาธารณสุข ได้มีหนังสือ ที่ สธ ๐๒๑๘.๐๔/ว๒๓๐ ลงวันที่ ๑๘ มีนาคม ๒๕๖๕</p> <p>แจ้งหลักเกณฑ์และวิธีการเสริมสร้างและพัฒนาให้ผู้อยู่ใต้บังคับบัญชามีวินัยและป้องกันมิให้ผู้อยู่ใต้บังคับบัญชากระทำผิดวินัย (แนบท้ายหนังสือสำนักงาน ก.พ. ที่ นร ๑๐๑๑/ว๔ ลงวันที่ ๓ มีนาคม ๒๕๖๕)</p> <p>ตามมติคณะรัฐมนตรีเมื่อวันที่ ๑๓ สิงหาคม ๒๕๕๖ กำชับให้ผู้บังคับบัญชาปฏิบัติหน้าที่ในการรักษาวินัยของผู้อยู่ใต้บังคับบัญชาตามกฎหมายโดยเคร่งครัดและให้ถือว่าการที่การรักษาวินัยของข้าราชการมิได้ดีขึ้น</p> <p>ผู้บังคับบัญชามีส่วนรับผิดชอบ เพราะมิได้เสริมสร้างและพัฒนาให้ผู้อยู่ใต้บังคับบัญชามีวินัย</p> <p>หน้าที่ของผู้บังคับบัญชา</p> <ol style="list-style-type: none"> กำหนดเป้าหมายที่ชัดเจน ในการกำกับดูแล ส่งเสริม สนับสนุน และติดตาม ผลการดำเนินการเสริมสร้างและพัฒนาให้ผู้บังคับบัญชามีวินัยและป้องกันมิให้ผู้อยู่ใต้บังคับบัญชากระทำผิดวินัยสัมฤทธิ์ผล จัดให้มีการประชุมร่วมกัน ระหว่างผู้บังคับบัญชากับผู้แทนข้าราชการในสังกัด ในการกำหนดองค์ความรู้ และแนวทางในการเสริมสร้างและพัฒนาให้ผู้อยู่ใต้บังคับบัญชามีวินัยและป้องกันมิให้ผู้อยู่บังคับบัญชากระทำผิดวินัย กำหนดบทบาทและหน้าที่ของผู้บังคับบัญชาให้มีพฤติกรรมในการบริหารและการเป็นผู้นำที่เป็นต้นแบบที่ดี การกำกับดูแลผู้อยู่ใต้บังคับบัญชาให้ประพฤติปฏิบัติตามระเบียบวินัย <p>หมายเหตุ : หนังสือ สสจ.พช. ที่ ๐๐๓๒.๐๐๙/ว ๑๒๔๖ ลงวันที่ ๗ เมษายน ๒๕๖๕</p>								รับทราบ																																																																															

เรื่อง	สรุปสาระสำคัญ	มติ/ข้อเสนอแนะและข้อสั่งการ
<p>๔.๒.๒๒ บันทึกข้อตกลงความร่วมมือเพื่อการอำนวยความสะดวกยุติธรรมในคดีอาญา</p>	<p>นางสาวธิดาพร จันทร์ขาว นิติกรชำนาญการ กลุ่มกฎหมาย แจ้งว่า สำนักงานอัยการสูงสุด กระทรวงยุติธรรม กระทรวงมหาดไทย กระทรวงสาธารณสุข และสมาคมแพทย์นิติเวชแห่งประเทศไทย ได้ลงนามบันทึกข้อตกลง(MOU) ความร่วมมือเพื่อการอำนวยความสะดวกยุติธรรมในคดีอาญา ภารกิจในส่วน of กระทรวงสาธารณสุข</p> <ul style="list-style-type: none"> - สนับสนุนการตรวจพิสูจน์และจัดส่งพยานหลักฐานที่รวบรวมได้จากการตรวจศพและผู้บาดเจ็บ ในกรณีมีความจำเป็นพนักงานอัยการอาจร้องขอให้ดำเนินการจัดเก็บและตรวจพิสูจน์พยานหลักฐานเพิ่มเติม <p>ภารกิจในส่วน of กระทรวงสาธารณสุข</p> <ul style="list-style-type: none"> - ส่งเสริมและสนับสนุนให้แพทย์นิติเวช เป็นที่ปรึกษาเพื่อให้คำปรึกษาผ่านระบบออนไลน์ (Tele-Consultation) และให้ข้อมูลในคดีที่สำคัญหรือคดีที่มีประเด็นไม่แน่ใจว่าเป็นการฆาตกรรม หรือฆ่าตัวตาย หรือตายตามธรรมชาติ ร่วมกับสมาคมแพทย์นิติเวชแห่งประเทศไทย - ร่วมจัดทำหลักสูตรฝึกอบรมด้านระบบกักขังเหตุอาชญากรรม วิธีการเก็บรวบรวมข้อมูล และการรวบรวมพยานหลักฐานด้านนิติเวชในที่เกิดเหตุและวิธีการแจ้งเหตุให้แก่หน่วยงานภาครัฐ ภาคเอกชน มูลนิธิ ภาคีเครือข่าย รวมถึงหน่วยปฏิบัติการกู้ชีพและกู้ภัย <p>หมายเหตุ : หนังสือ สสจ.พช.ที่ ๐๐๓๒.๐๐๙/ว ๑๓๓๐ ลงวันที่ ๑๙ เมษายน ๒๕๖๕</p>	<p>รับทราบ</p>
<p>๔.๒.๒๓ มาตรการป้องกันการทุจริตและแก้ไขการกระทำผิดวินัยของเจ้าหน้าที่รัฐ</p>	<p>นางสาวธิดาพร จันทร์ขาว นิติกรชำนาญการ กลุ่มกฎหมาย แจ้งว่า ประกาศกระทรวงสาธารณสุข เรื่อง มาตรการป้องกันการทุจริต และแก้ไขการกระทำผิดวินัยของเจ้าหน้าที่ของรัฐ ในสังกัดสำนักงานปลัดกระทรวงสาธารณสุข</p> <p>นโยบายหลัก</p> <ul style="list-style-type: none"> - ป้องกันไม่ให้เกิดการแสวงหาประโยชน์ส่วนตัวในตำแหน่งหน้าที่อันสมควรได้โดยชอบด้วยกฎหมาย - ส่งเสริมให้เจ้าหน้าที่รัฐมีคุณธรรม จริยธรรมและมีความรับผิดชอบต่อนหน้าที่ - มุ่งเน้นการดำเนินการเกี่ยวกับ “การใช้ธรรมาภิบาล” ให้สอดคล้องกับประกาศ ระเบียบ หลักเกณฑ์ วิธีปฏิบัติ และมติคณะรัฐมนตรีที่เกี่ยวข้อง <p>แนวทางปฏิบัติ</p> <ol style="list-style-type: none"> ๑. เจ้าหน้าที่รัฐต้องปฏิบัติตามระเบียบ และหนังสือเวียนเกี่ยวกับการใช้ธรรมาภิบาลโดยเคร่งครัด ๒. หน่วยงานดำเนินการตามเกณฑ์การควบคุมภายในและการบริหารความเสี่ยง ๓. หากพบว่ามีการกระทำผิดต้อง ดำเนินการทางวินัย ทางละเมิด และทางอาญาอย่างเคร่งครัด 	<p>รับทราบ</p>

เรื่อง	สรุปสาระสำคัญ	มติ/ข้อเสนอแนะและข้อสั่งการ
<p>๔.๒.๒๔ การฝึกปฏิบัติงานทันตกรรมในโรงพยาบาล ของนักวิชาการสาธารณสุข (ทันตสาธารณสุข) จบใหม่ ปี ๒๕๖๕ ก่อนลงปฏิบัติงานประจำที่ รพ.สต.</p>	<p>นายสุเมฆ กองประดิษฐ์ ทันตแพทย์ชำนาญการ กลุ่มงานทันตสาธารณสุข แจ้งว่า</p> <p>เนื่องจาก ในวันที่ ๒ พฤษภาคม ๒๕๖๕ มีนักวิชาการสาธารณสุข (ทันตสาธารณสุข) จบใหม่จำนวน ๑๑ คน มาลงปฏิบัติงานใน รพ.สต.ทุกอำเภอ และสำนักงานสาธารณสุขจังหวัดเพชรบูรณ์ และด้วยจากสถานการณ์การระบาดของโรคไวรัสโคโรนาในช่วงที่ผ่านมา การเรียนการสอนด้านคลินิกทันตกรรมมีการฝึกปฏิบัติในผู้รับบริการได้น้อย</p> <p>เพื่อให้เกิดความพร้อมกับผู้ปฏิบัติงานก่อนการลงปฏิบัติงานจริงกับผู้รับบริการในพื้นที่ รพ.สต. และจากการประชุมคณะกรรมการพัฒนาระบบบริการสุขภาพช่องปาก (OHSP) เมื่อวันที่ ๒๖ เมษายน ๒๕๖๕ ได้ข้อสรุปว่า ให้หน่วยงานสำนักงานสาธารณสุขอำเภอทุกอำเภอ ส่งตัวนักวิชาการสาธารณสุข (ทันตสาธารณสุข) ที่จบใหม่ทุกคน ลงฝึกปฏิบัติงานด้านคลินิกทันตกรรมในโรงพยาบาลต้นสังกัด เป็นเวลา ๓ เดือน ตั้งแต่วันที่ ๙ พฤษภาคม ๒๕๖๕ - วันที่ ๒๙ กรกฎาคม ๒๕๖๕ โดยขอความอนุเคราะห์ คปสอ.ทุกอำเภอจัดหาที่พักให้ระหว่างการฝึกปฏิบัติงานที่โรงพยาบาล</p>	<p>รับทราบ</p>
<p>๔.๒.๒๕ การส่งผลงานวิชาการเพื่อนำเสนอผลงานวิชาการเขตสุขภาพที่ ๒ ประจำปี ๒๕๖๕</p>	<p>นางชลิตดา อุดมรักษาสกุล หัวหน้ากลุ่มงานบริหารทรัพยากรบุคคล แจ้งว่า</p> <p>การประชุมวิชาการของจังหวัดในเขตสุขภาพที่ ๒ วันที่ ๑๖ - ๑๗ มิถุนายน ๒๕๖๕ ณ จังหวัดตาก จำนวนผลงานวิชาการของจังหวัดในเขตสุขภาพที่ ๒ ณ วันที่ ๒ พฤษภาคม ๒๕๖๕ ดังนี้</p> <ol style="list-style-type: none"> ๑. จังหวัดตาก จำนวน ๑ เรื่อง ๒. จังหวัดพิษณุโลก จำนวน ๒ เรื่อง ๓. จังหวัดสุโขทัย จำนวน ๕ เรื่อง ๔. จังหวัดเพชรบูรณ์ จำนวน ๔ เรื่อง ๕. จังหวัดอุตรดิตถ์ จำนวน ๑ เรื่อง <p>กำหนดส่งผลงานถึงวันที่ ๑๖ พฤษภาคม ๒๕๖๕ ทาง http://http://๒๐๓.๑๕๗.๗๑.๑๗๒/academic</p>	<p>รับทราบ</p>
<p>๔.๒.๒๖ นำเสนอนวัตกรรมของโรงพยาบาลบึงสามพัน "Dental SOS Alert"</p>	<p>ทพญ.บุปผา สีนลาด โรงพยาบาลบึงสามพัน แจ้งว่า</p> <p>โรงพยาบาลบึงสามพัน จัดทำนวัตกรรม ชื่อ "Dental SOS Alert" ทำฟัน มั่นใจ ปลอดภัย ไร้วิกฤต ซึ่งจากการทบทวนอุบัติการณ์ทางด้านทันตกรรมที่เกิดขึ้นในโรงพยาบาลบึงสามพัน และสภาพปัญหาทำให้มีการจัดทำนวัตกรรมนี้ขึ้น</p> <p>นพ.สุประดิษฐ์ กองประกิษฐ์ โรงพยาบาลบึงสามพัน แจ้งว่า</p> <p>สืบเนื่องจากปี ๒๕๖๓ มีการรายงาน Clinical Risk ระดับ i ผู้ป่วยทันตกรรม ๑ ราย เป็นผู้ป่วยสูงอายุ ๖๐ ปี มาทำหัตถการทันตกรรม และมีอาการชัก เกร็ง ภายหลังพบว่าผู้ป่วยเป็น Hemorrhagic stroke และเสียชีวิตในเวลาต่อมา โรงพยาบาลบึงสามพันจึงร่วมกับ สวทช. ในการคิดค้นนวัตกรรมเพื่อช่วยลดปัจจัยเสี่ยงเหล่านี้</p>	<p>รับทราบ</p>


เรื่อง	สรุปสาระสำคัญ	มติ/ข้อเสนอแนะและข้อสั่งการ
<p>๔.๒.๒๖ นำเสนอนวัตกรรมของ โรงพยาบาลบึงสามพัน "Dental SOS Alert" (ต่อ)</p>	<p>ปัจจัยเสี่ยงที่อาจทำให้เกิดภาวะแทรกซ้อน</p> <ul style="list-style-type: none"> - ผู้ป่วยเกิดภาวะฉุกเฉินระหว่างทำการรักษา ทำได้ยาก - การประเมินคนไข้ระหว่างทำการรักษา ทำได้ยาก - ผู้ป่วยสูงอายุมีโรคประจำตัว - หัตถการบางอย่างใช้เวลานาน <p>Solution ที่ต้องการ</p> <ul style="list-style-type: none"> - เตือนเมื่อผู้ป่วยมีอาการเปลี่ยนแปลง ททรุดลง เพื่อให้มีการตอบสนองอย่างรวดเร็ว - ช่วยในการเฝ้าระวังผู้ป่วยก่อนเข้าสู่สภาวะวิกฤติเพื่อให้การดูแลอย่างทันที่ <p>กลุ่มเป้าหมาย</p> <ul style="list-style-type: none"> - ผู้รับบริการในคลินิกทันตกรรม (ผู้สูงอายุ/มีโรคประจำตัว/หัตถการที่ใช้เวลานาน - คลินิกทันตกรรมเครือข่าย รพ.ในจังหวัด จำนวน ๘ แห่ง รพ.สต.ในอำเภอ จำนวน ๕ แห่ง - หน่วยงานอื่นๆ ใน รพ. IPD/กายภาพ/แพทย์แผนไทย <p>Competition</p> <p>ปัจจุบันบริษัทต่างชาติพัฒนานวัตกรรมด้าน Tele monitoring เพื่อวัดค่า Vital Sign แบบ Realtime ซึ่งส่วนใหญ่นำไปใช้กับผู้ป่วยกลุ่มอื่นไม่ใช่ทันตกรรม และผลงานด้าน Solution Tele monitoring ยังคงมีน้อยในประเทศไทย ดังนั้นหากแพลตฟอร์มที่รพ.บึงสามพันตั้งใจพัฒนาขึ้นนี้สำเร็จ จะสามารถเริ่มนำไปใช้ในด้านทันตกรรมและขยายผลเข้าสู่การใช้งานในวอร์ด รพ.กับผู้ป่วยกลุ่มอื่นๆ ได้ในอนาคต</p>	<p>รับทราบ</p>
<p>๔.๒.๒๗ คำขอจัดตั้งและปรับระดับ ศักยภาพหน่วยบริการสุขภาพ</p>	<p>นายธณิศวรร บัญแข็ง หัวหน้ากลุ่มงานพัฒนายุทธศาสตร์สาธารณสุข แจ้งว่า</p> <p>การจัดทำคำขอจัดตั้งและปรับระดับศักยภาพหน่วยบริการสุขภาพ ปีงบประมาณ ๒๕๖๕ จังหวัดเพชรบูรณ์</p> <ul style="list-style-type: none"> - จัดตั้ง รพ.สต. ๑ แห่ง ได้แก่ รพ.สต.เนินเสรี - จัดตั้ง สสช. ๓ แห่ง ได้แก่ สสช.บ้านวังแดงเหนือ สสช.บ้านฟองใต้ และ สสช.บ้านวังเหว - ขยายเตียง รพ. ๔ แห่ง ได้แก่ <p style="padding-left: 40px;">รพ.หล่มสัก จาก ๑๕๐ เตียง เป็น ๒๐๐ เตียง</p> <p style="padding-left: 40px;">รพ.หนองไผ่ จาก ๑๑๔ เตียง เป็น ๑๕๐ เตียง</p> <p style="padding-left: 40px;">รพ.ศรีเทพ จาก ๓๐ เตียง เป็น ๖๐ เตียง</p> <p style="padding-left: 40px;">รพ.เพชรบูรณ์ จาก ๕๐๙ เตียง เป็น ๕๓๖ เตียง</p> <p>หมายเหตุ : ข้อมูลจากโปรแกรมประเมินตนเองเกณฑ์การจัดตั้ง และปรับระดับศักยภาพหน่วยบริการสุขภาพ กองบริหารการสาธารณสุข วันที่ ๒๘ เมษายน ๒๕๖๕</p>	<p>รับทราบ</p>

เรื่อง	สรุปสาระสำคัญ	มติ/ข้อเสนอแนะและข้อสั่งการ
<p>๔.๒.๒๘ การตรวจเยี่ยม โรงพยาบาลสมเด็จพระยุพราช หล่มเก่า ประจำปี ๒๕๖๕</p>	<p>นายธณิศวรร บัญแข็ง หัวหน้ากลุ่มงานพัฒนายุทธศาสตร์สาธารณสุข แจ้งว่า การเตรียมการรับการตรวจเยี่ยมโรงพยาบาลสมเด็จพระยุพราชหล่มเก่า จังหวัดเพชรบูรณ์ ศาสตราจารย์เกียรติคุณ นายแพทย์เกษม วัฒนชัย องคมนตรี ประธานกรรมการมูลนิธิโรงพยาบาลสมเด็จพระยุพราช และคณะ รวม ๔๐ คน กำหนดการ วันที่ ๖ พฤษภาคม ๒๕๖๕ เวลา ๐๘.๐๐ น. เดินทางถึงท่าอากาศยานเพชรบูรณ์ พัก ณ ห้องรับรอง ผู้ว่าราชการจังหวัดเพชรบูรณ์ และคณะ ร่วมให้การต้อนรับ เวลา ๐๙.๐๐ น. ถกอาคารประวัติ จิตรเจริญ พิธีเปิดอาคาร ๐๙.๐๙ น. และเดินเยี่ยมชมอาคาร เวลา ๑๐.๐๐ น. การประชุมร่วมกับคณะผู้บริหารจังหวัดเพชรบูรณ์ กระทรวงสาธารณสุข คณะกรรมการ รพร. หล่มเก่า และคณะกรรมการมูลนิธิโรงพยาบาลสมเด็จพระยุพราช สาขาหล่มเก่า เวลา ๑๒.๐๐ น. พักรับประทานอาหารกลางวัน เวลา ๑๓.๐๐ น. เดินทางไปเยี่ยมชมกิจกรรม รพร.หล่มเก่า ณ บ้านปลาฝา หมู่ ๕ ต.หินฮาว อ.หล่มเก่า เวลา ๑๕.๐๐ น. เดินทางไปท่าอากาศยานเพชรบูรณ์ เพื่อเดินทางกลับโดยเครื่องบิน การเตรียมความพร้อม ส่วนจังหวัด มีการจัดทำหนังสือถึงผู้เกี่ยวข้อง เพื่อประสานการปฏิบัติในส่วนต่างๆ เช่น เชิญผู้เกี่ยวข้องร่วมรับการตรวจเยี่ยม แจ้งผู้เกี่ยวข้องด้านการรักษาความปลอดภัย ขอความอนุเคราะห์/สนับสนุน ห้องรับรองท่าอากาศยาน การ อำนวยความสะดวก-ปลอดภัย การเดินทางโดยขบวนรถยนต์ รถนำขบวน รถพยาบาล(พร้อมทีม) – รถยนต์ โดยสาร (ตู้) รับ ส่ง คณะตรวจเยี่ยม การเตรียมความพร้อม ส่วนพื้นที่ รพร.หล่มเก่า - แต่งตั้งคณะทำงาน ๑๒ คณะ - วันที่ ๒๙ เมษายน ๒๕๖๕ ประชุมเพื่อติดตามความก้าวหน้าของแต่ละคณะ พบว่าได้เตรียมการและดำเนินการ ตามแผนที่ได้วางไว้ ก้าวหน้า มากกว่า ร้อยละ ๙๐ - การนำเสนอภาคชุมชน ณ วัดสีบานเย็น บ้านปลาฝา หมู่ ๕ ตำบลหินฮาว ได้ประสานทีมงานและผู้ที่เกี่ยวข้อง ประกอบด้วย นายกองค้การบริหารส่วนตำบลหินฮาว พัฒนาการอำเภอหล่มเก่า กำนัน ผู้ใหญ่บ้านทุกหมู่บ้านใน ตำบลหินฮาว ชมรม/กลุ่มพลังมวลชนต่างๆในตำบลหินฮาวแล้ว - วันที่ ๒ พฤษภาคม ๒๕๖๕ เวลา ๑๓.๐๐ น. นายอำเภอหล่มเก่า ได้เชิญทุกภาคส่วนร่วมประชุมเพื่อเตรียม ความพร้อมและซักซ้อมความเข้าใจในประเด็นต่างๆ โดยมี สสอ.หล่มเก่า, ทีมรพสต.ท่าผา และ ผู้อำนวยการ รพ. สต.วังบาล เป็นที่ปรึกษา และนายกองค้การบริหารส่วนตำบลหินฮาว สนับสนุนจัดเตรียมสถานที่</p>	<p>รับทราบ</p>


เรื่อง	สรุปสาระสำคัญ	มติ/ข้อเสนอแนะและข้อสั่งการ																																																																											
<p>๔.๔ เรื่องจากผู้อำนวยการโรงพยาบาลชุมชน</p>	<p>นายศักรินทร์ ธนเกียรติสกุล ผู้อำนวยการโรงพยาบาลหล่มสัก แจ้งที่ประชุม ดังนี้</p> <p>๑) ทีม สปส. เขตสุขภาพที่ ๒ จะมาทำการสอบเทียบเครื่องมือแพทย์ โดยจะมีส่วนลดให้ ๖๕ % ทั้งนี้จึงอยากเชิญชวนโรงพยาบาลอื่นๆ ที่สนใจ สามารถแจ้งความประสงค์เพื่อกำหนดวันต่อไป</p> <p>๒) โครงการ Colonoscope ราชวิทยาลัยจุฬารักษ์ โรงพยาบาลเพชรบูรณ์ และโรงพยาบาลวิเชียรบุรี ผ่าน ODS แล้ว แต่ของโรงพยาบาลหล่มสักยังไม่ผ่าน ในส่วนรูปแบบจะใช้กร Admit หรือ ODS จะต้องมีการทบทวนก่อน</p>	<p>รับทราบ</p> <p>รับทราบ</p>																																																																											
<p>๔.๖ เรื่องจากชมรมผู้อำนวยการโรงพยาบาลส่งเสริมสุขภาพตำบล</p>	<p>นายสวาท กิติธนะ ผู้อำนวยการโรงพยาบาลส่งเสริมสุขภาพตำบลวังพิกุล อำเภอ빙สามพัน แจ้งว่า สอบถามประเด็นการถ่ายโอน รพ.สต. ไปยัง อบจ. ว่ามีความก้าวหน้าในการดำเนินการอย่างไรบ้าง</p> <p>**นายพรสิทธิ์ ศรีสุข รองนายแพทย์สาธารณสุขจังหวัด ด้านส่งเสริมพัฒนา แจ้งว่า ความก้าวหน้าการถ่ายโอน รพ.สต. ไปยัง อบจ. จังหวัดเพชรบูรณ์ ได้มีการยืนยันข้อมูลบุคคลที่มีความประสงค์ที่จะถ่ายโอน จำนวน ๔๐๒ ราย ทั้งนี้ยังไม่มีหนังสือแจ้งอย่างเป็นทางการว่าจะมีการถ่ายโอน รพ.สต. ก็แห่ง</p>	<p>รับทราบ</p> <p>รับทราบ</p>																																																																											
<p>๕ เรื่องเพื่อพิจารณา</p>																																																																													
<p>๕.๑ หลักเกณฑ์การจัดสรร ยาฟาวิพิลาเวีย</p>	<p>นางพยอม เพชรบูรณ์ หัวหน้ากลุ่มงานคุ้มครองผู้บริโภคและเภสัชสาธารณสุข แจ้งว่า กลุ่มงานคุ้มครองผู้บริโภคและเภสัชสาธารณสุข ขอแจ้งหลักเกณฑ์การจัดสรร ยาฟาวิพิลาเวีย ที่ใช้ในปัจจุบัน</p> <div style="text-align: center;"> <p>จัดสรรยาฟาวิพิลาเวีย จัดสรร 2/05/65</p> <table border="1" style="margin-left: auto; margin-right: auto;"> <thead> <tr> <th>หน่วยบริการ</th> <th>การใช้ก่อน 7 วันเฉลี่ย (25 เม.ย.-2 พ.ค. 265)</th> <th>เทียบสัดส่วน</th> <th>คงคลังที่มีในระบบ VMI ณ วันที่ 02/05/65 เวลา 9.34 น.</th> <th>ปรับตัวเลข เพื่อจัดสรรจริง</th> </tr> </thead> <tbody> <tr><td>เพชรบูรณ์</td><td>5,723</td><td>21,132</td><td>30,825</td><td>21,500</td></tr> <tr><td>วิเชียรบุรี</td><td>2,215</td><td>8,180</td><td>13,169</td><td>8,000</td></tr> <tr><td>หล่มสัก</td><td>3,339</td><td>12,330</td><td>4,759</td><td>12,000</td></tr> <tr><td>หล่มเก่า</td><td>1,198</td><td>4,425</td><td>5,324</td><td>4,400</td></tr> <tr><td>หนองไผ่</td><td>836</td><td>3,086</td><td>6,938</td><td>3,000</td></tr> <tr><td>บึงสามพัน</td><td>300</td><td>1,107</td><td>5,653</td><td>1,000</td></tr> <tr><td>เขาค้อ</td><td>110</td><td>405</td><td>1,718</td><td>500</td></tr> <tr><td>วังโป่ง</td><td>521</td><td>1,924</td><td>3,315</td><td>1,900</td></tr> <tr><td>ศรีเทพ</td><td>675</td><td>2,491</td><td>3,347</td><td>2,500</td></tr> <tr><td>ชนแดน</td><td>1,144</td><td>4,226</td><td>1,828</td><td>4,200</td></tr> <tr><td>น้ำหนาว</td><td>188</td><td>693</td><td>143</td><td>1,000</td></tr> <tr><td>ค่าย</td><td>0</td><td>0</td><td></td><td></td></tr> <tr><td>เพชรบูรณ์</td><td>0</td><td>0</td><td></td><td></td></tr> <tr><td>รวม</td><td>16,249</td><td>60,000</td><td>77,999</td><td>60,000</td></tr> </tbody> </table> <p>จำนวนที่ได้รับจัดสรร: 60,000</p> <p>ยอดที่ได้จัดสรร</p> <p>C = $\frac{A \text{ ของรพ.แต่ละแห่ง}}{\sum A}$ * ยอดที่ได้จัดสรร</p> </div>	หน่วยบริการ	การใช้ก่อน 7 วันเฉลี่ย (25 เม.ย.-2 พ.ค. 265)	เทียบสัดส่วน	คงคลังที่มีในระบบ VMI ณ วันที่ 02/05/65 เวลา 9.34 น.	ปรับตัวเลข เพื่อจัดสรรจริง	เพชรบูรณ์	5,723	21,132	30,825	21,500	วิเชียรบุรี	2,215	8,180	13,169	8,000	หล่มสัก	3,339	12,330	4,759	12,000	หล่มเก่า	1,198	4,425	5,324	4,400	หนองไผ่	836	3,086	6,938	3,000	บึงสามพัน	300	1,107	5,653	1,000	เขาค้อ	110	405	1,718	500	วังโป่ง	521	1,924	3,315	1,900	ศรีเทพ	675	2,491	3,347	2,500	ชนแดน	1,144	4,226	1,828	4,200	น้ำหนาว	188	693	143	1,000	ค่าย	0	0			เพชรบูรณ์	0	0			รวม	16,249	60,000	77,999	60,000	<p>เห็นชอบ</p>
หน่วยบริการ	การใช้ก่อน 7 วันเฉลี่ย (25 เม.ย.-2 พ.ค. 265)	เทียบสัดส่วน	คงคลังที่มีในระบบ VMI ณ วันที่ 02/05/65 เวลา 9.34 น.	ปรับตัวเลข เพื่อจัดสรรจริง																																																																									
เพชรบูรณ์	5,723	21,132	30,825	21,500																																																																									
วิเชียรบุรี	2,215	8,180	13,169	8,000																																																																									
หล่มสัก	3,339	12,330	4,759	12,000																																																																									
หล่มเก่า	1,198	4,425	5,324	4,400																																																																									
หนองไผ่	836	3,086	6,938	3,000																																																																									
บึงสามพัน	300	1,107	5,653	1,000																																																																									
เขาค้อ	110	405	1,718	500																																																																									
วังโป่ง	521	1,924	3,315	1,900																																																																									
ศรีเทพ	675	2,491	3,347	2,500																																																																									
ชนแดน	1,144	4,226	1,828	4,200																																																																									
น้ำหนาว	188	693	143	1,000																																																																									
ค่าย	0	0																																																																											
เพชรบูรณ์	0	0																																																																											
รวม	16,249	60,000	77,999	60,000																																																																									

เรื่อง	สรุปสาระสำคัญ	มติ/ข้อเสนอแนะและข้อสั่งการ
๕.๑ หลักเกณฑ์การจัดสรรยาฟาวิพิลาเวีย (ต่อ)	จึงขอเรียนให้ที่ประชุมรับทราบ และขอให้ผู้บริหารแจ้งให้แพทย์หรือผู้เกี่ยวข้องทราบด้วย ซึ่งหลักเกณฑ์ดังกล่าวเป็นหลักเกณฑ์การจัดสรรยาฟาวิพิลาเวีย ที่กลุ่มงานคุ้มครองผู้บริโภคและเภสัชสาธารณสุข ใช้ในการจัดสรรยาในปัจจุบัน ทั้งนี้หากผู้บริหารพิจารณาแล้วเห็นว่าข้อมูลอื่นๆ ที่เหมาะสมที่จะใช้เป็นหลักเกณฑ์ในการจัดสรร ขอให้แจ้งกลุ่มงานคุ้มครองผู้บริโภคและเภสัชสาธารณสุข เพื่อใช้เป็นแนวทางในการจัดสรรครั้งต่อไป	เห็นชอบ
๖ เรื่องอื่นๆ	ไม่มี	

ปิดประชุมเวลา ๑๒.๐๐ น.


ผู้บันทึกรายงานการประชุม
(นายศุภชัย ทักชิน)

นักวิชาการสาธารณสุขปฏิบัติการ


ผู้ตรวจรายงานการประชุม
(นายจรณิศวรร บุนนึ่ง)

นักวิชาการสาธารณสุขชำนาญการ