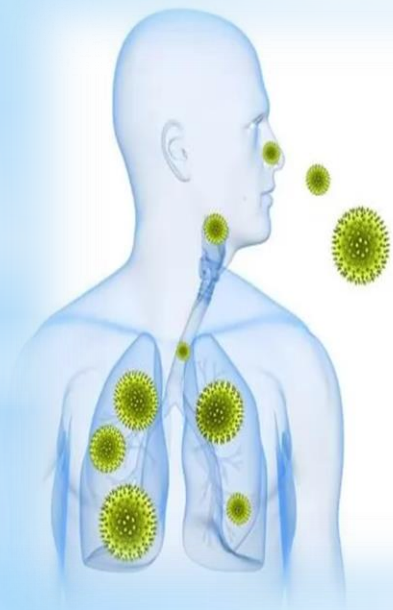


ความก้าวหน้าผลการดำเนินงานวัณโรค จังหวัดเพชรบูรณ์



เริ่มต้นพบ จบด้วยหาย

สำนักงานสาธารณสุขจังหวัดเพชรบูรณ์

วันที่ 30 สิงหาคม 2565

ณ ห้องประชุมพ่อบุณผาเมือง

ผลการคัดกรองกลุ่มเสี่ยงวัณโรค ด้วยการเอกซเรย์ แยกรายอำเภอ จังหวัดเพชรบูรณ์ ปี 2565

อำเภอ	ผู้สัมผัส	ผู้ป่วย HIV	DM A1C >7 ,CKD ,CA	60> ปีที่สูบบุหรี่ รวม DM,COPD	จนท.สธ.	ประชากร ข้ามชาติ	เป้าหมายการคัดกรองทั้งปี 90 %		
							เรือนจำ	ผู้ใช้สารเสพติด	รวม
เมือง	203.26	100.63	35.61	68.15	36.88	25.31	122.29	45.33	62.77
ชนแดน	32.95	71.15	37.75	47.44	91.35	0.00	0	0.00	47.61
หล่มสัก	35.36	86.38	10.02	15.91	88.77	0.00	110.33	0.00	36.13
หล่มเก่า	37.80	46.88	32.98	115.79	76.83	13.00	0	30.77	54.58
วิเชียรบุรี	102.86	85.12	58.20	123.31	101.77	94.00	0	70.55	79.20
ศรีเทพ	30.05	64.67	18.00	134.81	77.49	608.33	0	0.56	54.12
หนองไผ่	72.58	70.95	15.24	6.00	65.34	0	0	100.00	27.47
บึงสามพัน	58.33	143.33	97.23	67.68	111.14	171.85	0	70.00	125.44
น้ำหนาว	74.55	87.50	70.41	77.95	92.68	0	0	60.00	76.87
วังโป่ง	34.00	91.84	90.83	124.50	84.00	4.00	0	15.00	97.16
เขาค้อ	78.38	112.15	70.33	43.23	99.54	90.91	0	97.50	61.39
รวม	67.78	90.14	42.91	56.09	73.85	129.80	117.71	41.56	62.20

**ผลการคัดกรองกลุ่มเสี่ยงวัณโรค ด้วยการเอกซเรย์
ในกลุ่มผู้สูงอายุ ไม่มีโรคร่วม**

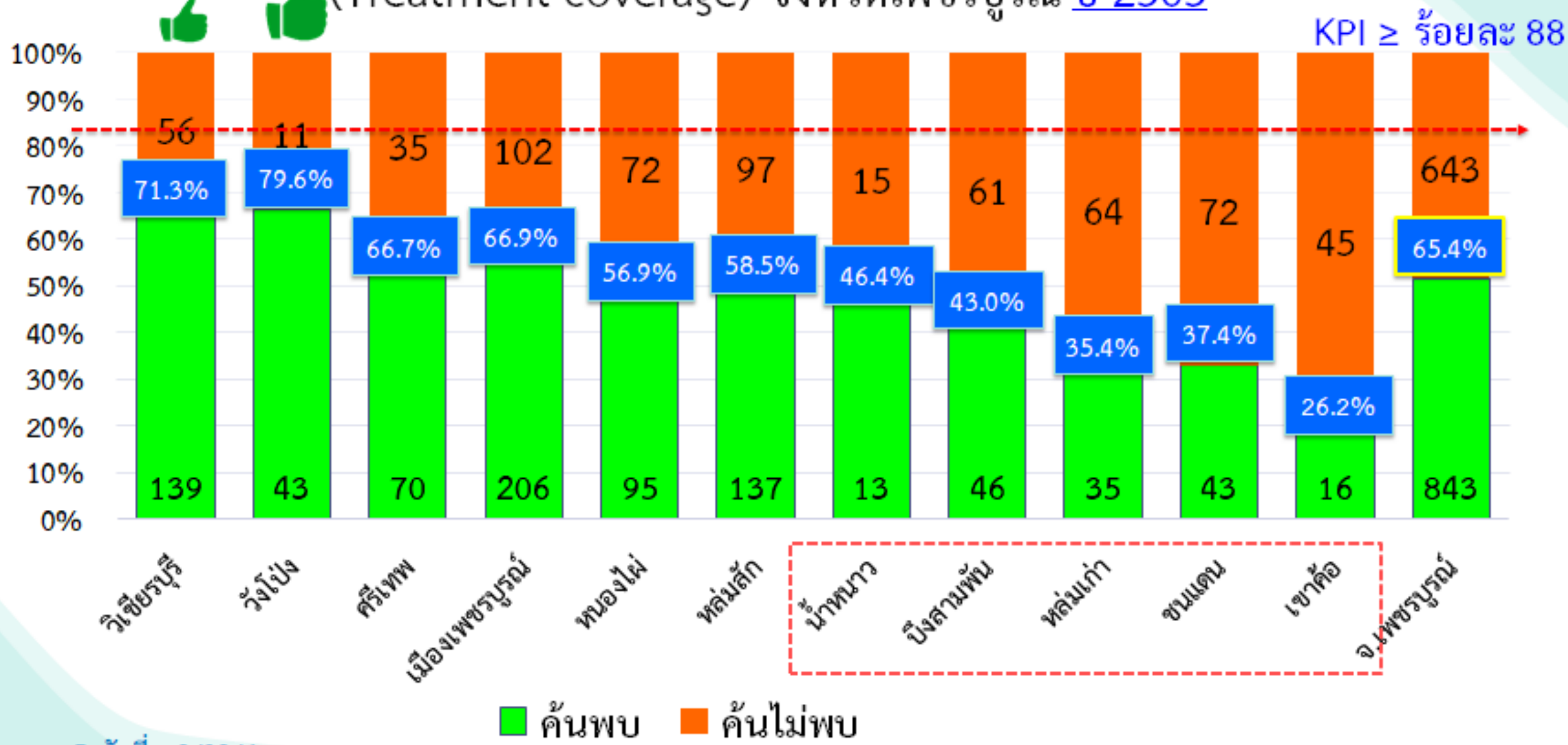
อำเภอ	กลุ่มสูงอายุทั่วไป (ไม่มีโรคร่วม)		
	เป้าหมาย	CXR	ร้อยละ
เมือง	-	2,665	-
ชนแดน	-	843	-
หล่มสัก	-	2,937	-
หล่มเก่า	-	985	-
วิเชียรบุรี	-	-	-
ศรีเทพ	-	77	-
หนองไผ่	-	494	-
บึงสามพัน	-	911	-
น้ำหนาว	-	457	-
วังโป่ง	-	699	-
เขาค้อ	-	1227	-
รวม	-	11,295	-

*** ตารางแสดงเป้าหมายและผลดำเนินงานความครอบคลุมการขึ้นทะเบียนรักษา (Treatment Coverage) ผู้ป่วยวัณโรครายใหม่และกลับเป็นซ้ำ จังหวัดเพชรบูรณ์ จำแนกรายอำเภอ ปี 2565**

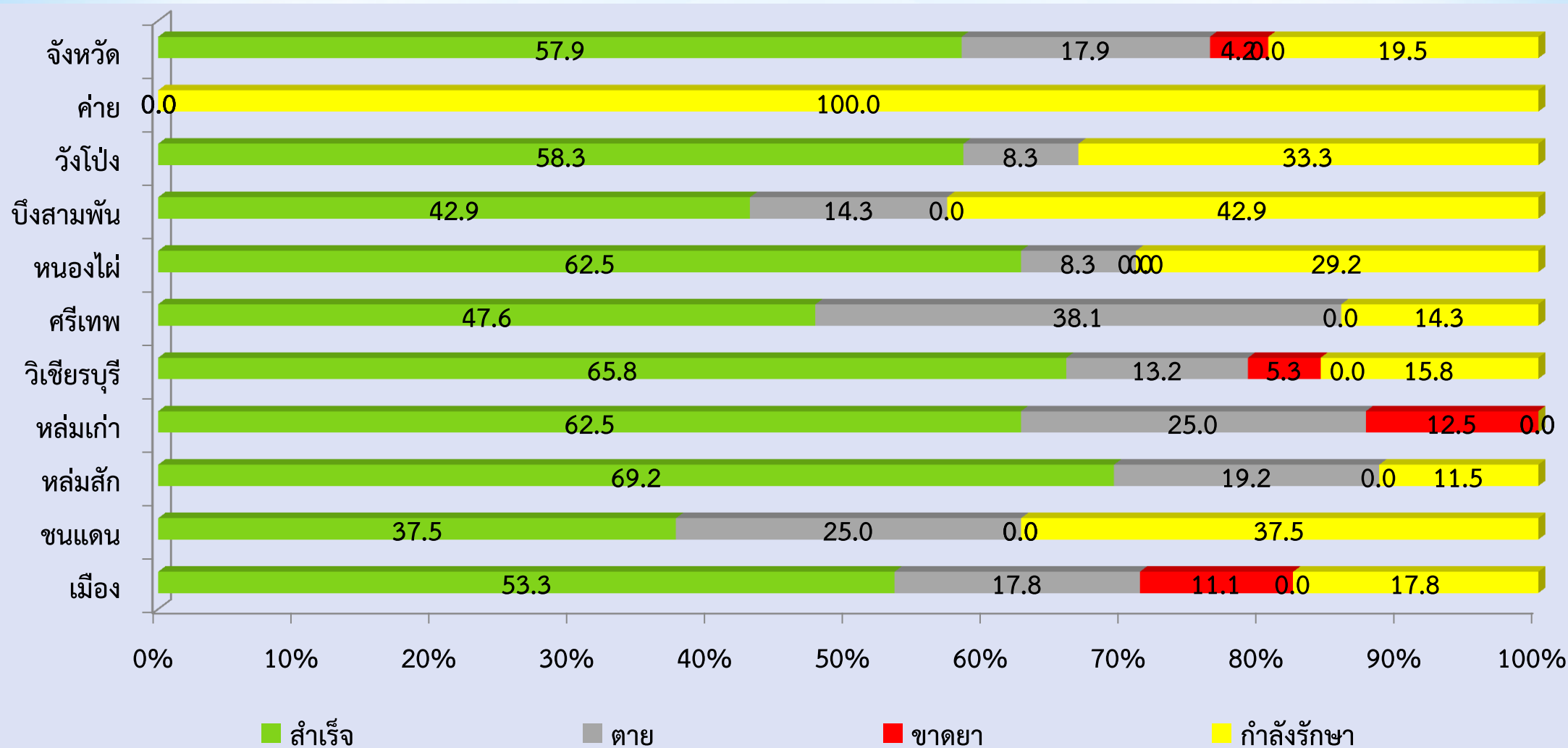
อำเภอ	จำนวนประชากรกลางปี 2564	88% ของเป้าหมาย 150 ต่อแสนประชากร	ผลงาน	%	เสียชีวิตแล้ว	ขาดยาแล้ว
เมือง	207,546	271	206	66.9	32	10
ชนแดน	77,595	101	43	37.4	8	0
หล่มสัก	157,748	206	137	66.50	14	0
หล่มเก่า	66,819	87	35	40.22	5	1
วิเชียรบุรี	131,578	172	139	80.81	14	2
ศรีเทพ	70,876	93	70	65.7	13	0
หนองไผ่	112,279	147	95	64.62	5	2
บึงสามพัน	72,293	94	46	43.0	8	0
น้ำหนาว	18,784	25	13	46.4	0	1
วังโป่ง	36,098	47	43	91.48	6	1
เขาค้อ	41,103	53	16	30.18	5	0
ค่ายฯ	-	-	-	-	-	0
รวม	992,791	1,296	843	65.04	110	17

การค้นพบและขึ้นทะเบียนรักษาวัณโรครายใหม่และกลับเป็นซ้ำ

(Treatment coverage) จังหวัดเพชรบูรณ์ ปี 2565



* ผลการดำเนินงานอัตราผลสำเร็จการรักษาผู้ป่วยวัณโรครายใหม่ (Success Rate)



ข้อมูลการขาดยาของผู้ป่วยวัณโรครายใหม่ ปี 2565



** ข้อสั่งการของผู้ตรวจราชการ ขอให้รพ.และรพ.สต.ทุก
แห่งเน้นย้ำเรื่องการ DOT ติดตามการกินยาของผู้ป่วยวัณโรค
อย่างเคร่งครัด

ข้อมูลผู้ป่วยวัณโรคขาดยาแยกรายอำเภอ

- อำเภอเมืองเพชรบูรณ์ 5 ราย
- แจ้งพื้นที่ติดตามการรักษา
- ไม่พบตัว 2 ราย
 - จิตเวช ไม่ยินยอมรับการรักษา 3 ราย
 - อำเภอวิเชียรบุรี 2 ราย (ติดตามตัวไม่ได้)
 - อำเภอหล่มเก่า 1 ราย (ปฏิเสธการรักษา)

It's 
TIME
TO ZERO TB
ถึงเวลา ยุติปัญหาวัณโรค

