



ผลงานความครอบคลุมการได้รับวัคซีน  
จังหวัดเพชรบูรณ์ ประจำเดือนพฤษภาคม 2565  
(ผลงานสะสม 4 ไตรมาส)  
สำนักงานสาธารณสุขจังหวัดเพชรบูรณ์



# ผลงานความครอบคลุมการได้รับวัคซีนในเด็กอายุครบ 1 ปี

## ผลงานสะสม 4 ไตรมาส จังหวัดเพชรบูรณ์ ปีงบประมาณ 2565

### ผลงานแยกรายวัคซีนกลุ่มเด็กอายุครบ 1 ปี

อำเภอ	เป้าหมาย (คน)	ผลงานการให้บริการ									
		BCG	HBV1	DTP1	DTP3	HBV3	Hib3	Polio3	MMR1	IPV	Rota
เมือง	1,008	98.91	99.01	94.74	90.28	93.55	90.18	93.45	88.29	93.75	78.08
ชนแดน	371	96.77	93.80	94.07	86.79	86.52	80.05	87.87	84.64	88.68	75.47
หล่มสัก	931	99.36	99.46	98.60	96.99	97.85	96.89	97.64	97.53	97.74	93.66
หล่มเก่า	403	98.76	98.26	95.53	87.34	90.32	86.85	88.34	79.90	92.31	79.65
วิเชียรบุรี	741	95.55	95.41	92.85	86.5	88.39	84.89	90.55	87.85	90.28	73.82
ศรีเทพ	328	97.56	92.99	89.02	83.54	83.54	69.21	90.55	88.41	90.55	78.05
หนองไผ่	518	97.88	97.88	97.10	89.58	93.44	87.84	91.51	92.66	91.89	78.96
บึงสามพัน	351	99.15	98.58	97.15	92.31	94.59	90.31	93.16	92.88	94.30	80.91
น้ำหนาว	118	100	100	97.46	92.37	94.92	91.53	94.92	94.07	96.61	69.49
วังโป่ง	182	98.9	98.35	96.70	88.46	92.31	86.81	90.11	89.01	91.21	67.03
เขาค้อ	482	99.17	98.96	95.85	80.29	87.97	77.80	81.95	79.88	87.14	56.85
<b>เพชรบูรณ์</b>	<b>5,433</b>	<b>98.25</b>	<b>97.68</b>	<b>95.42</b>	<b>89.21</b>	<b>91.81</b>	<b>87.01</b>	<b>91.53</b>	<b>89.07</b>	<b>92.56</b>	<b>77.93</b>

หมายเหตุ สีแดง คือไม่ผ่านเกณฑ์ตัวชี้วัด วัคซีนทุกตัวผ่านเกณฑ์ที่ร้อยละ 90 ยกเว้น MMR1 ผ่านเกณฑ์ที่ร้อยละ 95

# ผลงานความครอบคลุมการได้รับวัคซีนในเด็กอายุครบ 1 ปี (ต่อ)

## ผลงานสะสม 4 ไตรมาส จังหวัดเพชรบูรณ์ ปีงบประมาณ 2565

ผลงานวัคซีนแต่ละชนิดครบตามเกณฑ์ ในเด็กอายุครบ 1 ปี (fully immunized)			
อำเภอ	เป้าหมาย	ผลงาน	ร้อยละ
เมือง	1,008	838	83.13
ชนแดน	371	275	74.12
หล่มสัก	931	882	94.74
หล่มเก่า	403	306	75.93
วิเชียรบุรี	741	570	76.92
ศรีเทพ	328	236	71.95
หนองไผ่	518	425	82.05
บึงสามพัน	351	310	88.32
น้ำหนาว	118	106	89.83
วังโป่ง	182	145	79.67
เขาค้อ	482	355	73.65
เพชรบูรณ์	5,433	4,448	81.87

ผลงาน fully immunized ในเด็กอายุครบ 1 ปี ผลงาน 4 ไตรมาส จังหวัดเพชรบูรณ์ มีผลงานอยู่ที่ ร้อยละ 81.87 ผลงานดีที่สุดในได้แก่ อำเภอหล่มสัก ร้อยละ 94.74 รองลงมา อำเภอน้ำหนาว ร้อยละ 89.83 ผลงานต่ำที่สุดในได้แก่ อำเภอศรีเทพ ร้อยละ 71.95

(ผลงาน fully immunized กลุ่มเป้าหมาย ต้องได้รับวัคซีนครบทุกตัว จนถึงอายุที่กำหนด จึงจะนำมาคิดเป็นผลงาน ผ่านตัวชี้วัดที่ร้อยละ 90)



หมายเหตุ สีแดง คือไม่ผ่านเกณฑ์ตัวชี้วัด ร้อยละ 90

# ผลงานความครอบคลุมการได้รับวัคซีนในเด็กอายุครบ 2 ปี

## ผลงานสะสม 4 ไตรมาส จังหวัดเพชรบูรณ์ ปีงบประมาณ 2565

ผลงานแยกรายวัคซีนกลุ่มเด็กอายุครบ 2 ปี

อำเภอ	เป้าหมาย (คน)	ผลงานการให้บริการ			
		DTP5	โปลิโอ5	JE	MMR1เก็บตก
เมือง	1,104	90.49	90.67	90.31	92.21
ชนแดน	442	86.88	86.43	78.05	93.21
หล่มสัก	1,056	88.92	88.83	89.87	91.67
หล่มเก่า	452	83.85	83.63	88.05	90.27
วิเชียรบุรี	802	87.78	88.03	92.27	90.27
ศรีเทพ	386	83.68	83.42	89.12	89.38
หนองไผ่	627	92.82	92.82	94.90	96.49
บึงสามพัน	356	93.54	93.54	91.85	94.10
น้ำหนาว	139	97.12	97.12	97.84	99.28
วังโป่ง	228	94.74	93.86	92.98	96.05
เขาค้อ	479	73.28	73.28	82.46	86.64
เพชรบูรณ์	6,071	88.04	87.99	89.57	92.03

ผลงานวัคซีนแต่ละชนิดครบตามเกณฑ์ ในเด็กอายุครบ 2 ปี (fully immunized)

อำเภอ	เป้าหมาย	ผลงาน	ร้อยละ
เมือง	1,104	907	82.16
ชนแดน	442	283	64.03
หล่มสัก	1,056	845	80.02
หล่มเก่า	452	340	75.22
วิเชียรบุรี	802	613	76.43
ศรีเทพ	386	292	75.65
หนองไผ่	627	520	82.93
บึงสามพัน	356	300	84.27
น้ำหนาว	139	124	89.21
วังโป่ง	228	196	85.96
เขาค้อ	479	331	69.10
เพชรบูรณ์	6,071	4,751	78.26

ผลงาน fully immunized ในเด็กอายุครบ 2 ปี ผลงาน 4 ไตรมาส จังหวัดเพชรบูรณ์ มีผลงานอยู่ที่ร้อยละ 78.26 ผลงานดีที่สุดในได้แก่ อำเภอ น้ำหนาว ร้อยละ 89.21 รองลงมา อำเภอเมืองวังโป่ง ร้อยละ 85.96 ผลงานต่ำสุดได้แก่ อำเภอชนแดน ร้อยละ 64.03

(ผลงาน fully immunized กลุ่มเป้าหมาย ต้องได้รับวัคซีนครบทุกตัว จนถึงอายุที่กำหนด จึงจะนำมาคิดเป็นผลงาน ผ่านตัวชี้วัดที่ร้อยละ 90)



หมายเหตุ สีแดง คือไม่ผ่านเกณฑ์ตัวชี้วัด วัคซีนทุกตัวผ่านเกณฑ์ที่ร้อยละ 90

ยกเว้น MMR1เก็บตก ผ่านเกณฑ์ที่ร้อยละ 95

หมายเหตุ สีแดง คือไม่ผ่านเกณฑ์ตัวชี้วัด ร้อยละ 90

ข้อมูลจากโปรแกรม HDC สำนักงานสาธารณสุขจังหวัดเพชรบูรณ์ ณ วันที่ 29 สิงหาคม 2565

# ผลงานความครอบคลุมการได้รับวัคซีนในเด็กอายุครบ 3 ปี

## ผลงานสะสม 4 ไตรมาส จังหวัดเพชรบูรณ์ ปีงบประมาณ 2565

ผลงานแยกรายวัคซีนกลุ่มเด็กอายุครบ 3 ปี			
อำเภอ	เป้าหมาย (คน)	ผลงาน	
		JE	MMR2*
เมือง	1,087	83.35	88.22
ชนแดน	435	66.90	80.00
หล่มสัก	1,096	82.03	86.77
หล่มเก่า	497	80.48	81.89
วิเชียรบุรี	864	77.78	86.57
ศรีเทพ	449	77.73	82.85
หนองไผ่	731	87.14	90.70
บึงสามพัน	356	82.58	87.64
น้ำหนาว	126	94.44	95.24
วังโป่ง	255	81.18	91.76
เขาค้อ	475	74.95	79.79
<b>เพชรบูรณ์</b>	<b>6,371</b>	<b>80.52</b>	<b>86.22</b>

ผลงานวัคซีนแต่ละชนิดครบตามเกณฑ์ ในเด็กอายุครบ 3 ปี (fully immunized)			
อำเภอ	เป้าหมาย	ผลงาน	ร้อยละ
เมือง	1,087	852	78.38
ชนแดน	435	261	60.00
หล่มสัก	1,096	821	74.91
หล่มเก่า	497	369	74.25
วิเชียรบุรี	864	608	70.37
ศรีเทพ	449	311	69.27
หนองไผ่	731	582	79.62
บึงสามพัน	356	278	78.09
น้ำหนาว	126	116	92.06
วังโป่ง	255	198	77.65
เขาค้อ	475	336	70.74
<b>เพชรบูรณ์</b>	<b>6,371</b>	<b>4,732</b>	<b>74.27</b>

ผลงาน fully immunized ในเด็กอายุครบ 3 ปี ผลงาน 4 ไตรมาส จังหวัดเพชรบูรณ์ มีผลงานอยู่ที่ร้อยละ 74.27 ผลงานดี ที่สุดได้แก่ อำเภอ น้ำหนาว ร้อยละ 92.06 รองลงมา อำเภอเมือง เพชรบูรณ์ ร้อยละ 78.38 ผลงานต่ำที่สุดได้แก่ อำเภอชนแดน ร้อยละ 60

(ผลงาน fully immunized กลุ่มเป้าหมาย ต้องได้รับวัคซีนครบทุกตัว จนถึงอายุที่กำหนด จึงจะนำมาคิดเป็นผลงาน ผ่านตัวชี้วัดที่ ร้อยละ 90)



หมายเหตุ สีแดง คือไม่ผ่านเกณฑ์ตัวชี้วัด วัคซีนทุกตัวผ่านเกณฑ์ที่ร้อยละ 90 ยกเว้น MMR2\* ผ่านเกณฑ์ที่ร้อยละ 95

หมายเหตุ สีแดง คือไม่ผ่านเกณฑ์ตัวชี้วัด ร้อยละ 90

# ผลงานความครอบคลุมการได้รับวัคซีนในเด็กอายุครบ 5 ปี

## ผลงานสะสม 4 ไตรมาส จังหวัดเพชรบูรณ์ ปีงบประมาณ 2565

ผลงานแยกรายวัคซีนกลุ่มเด็กอายุครบ 5 ปี			
อำเภอ	เป้าหมาย (คน)	ผลงาน	
		DTP5	Polio5
เมือง	1,270	90.39	90.55
ชนแดน	494	78.54	78.54
หล่มสัก	1,223	83.73	83.73
หล่มเก่า	583	78.39	78.22
วิเชียรบุรี	907	87.87	88.09
ศรีเทพ	460	79.57	79.35
หนองไผ่	781	90.27	90.40
บึงสามพัน	474	88.61	88.61
น้ำหนาว	155	89.68	89.68
วังโป่ง	243	87.65	88.07
เขาค้อ	515	70.29	70.29
<b>เพชรบูรณ์</b>	<b>7,105</b>	<b>84.71</b>	<b>84.77</b>

ผลงานวัคซีนแต่ละชนิดครบตามเกณฑ์ ในเด็กอายุครบ 5 ปี (fully immunized)			
อำเภอ	เป้าหมาย	ผลงาน	ร้อยละ
เมือง	1,270	1,086	85.51
ชนแดน	494	311	62.96
หล่มสัก	1,223	947	77.43
หล่มเก่า	583	405	69.47
วิเชียรบุรี	907	679	74.86
ศรีเทพ	460	328	71.30
หนองไผ่	781	621	79.51
บึงสามพัน	474	371	78.27
น้ำหนาว	155	133	85.81
วังโป่ง	243	186	76.54
เขาค้อ	515	342	66.41
<b>เพชรบูรณ์</b>	<b>7,105</b>	<b>5,409</b>	<b>76.13</b>

ผลงาน fully immunized ในเด็กอายุครบ 5 ปี ผลงาน 4 ไตรมาส จังหวัดเพชรบูรณ์ มีผลงานอยู่ที่ร้อยละ 76.13 ผลงานดี ที่สุดได้แก่ อำเภอเมืองน้ำหนาว ร้อยละ 85.81 รองลงมา อำเภอเมืองเพชรบูรณ์ ร้อยละ 85.51 ผลงานต่ำที่สุดได้แก่ อำเภอชนแดน ร้อยละ 62.96

(ผลงาน fully immunized กลุ่มเป้าหมาย ต้องได้รับวัคซีนครบทุกตัว จนถึงอายุที่กำหนด จึงจะนำมาคิดเป็นผลงาน ผ่านตัวชี้วัดที่ ร้อยละ 90)



หมายเหตุ สีแดง คือไม่ผ่านเกณฑ์ตัวชี้วัด วัคซีนทุกตัวผ่านเกณฑ์ที่ร้อยละ 90

หมายเหตุ สีแดง คือไม่ผ่านเกณฑ์ตัวชี้วัด ร้อยละ 90

# ข้อสังเกตเกี่ยวกับความครอบคลุมการได้รับวัคซีน

การได้รับวัคซีนของประชากรในพื้นที่	การบริหารจัดการข้อมูล
<ol style="list-style-type: none"><li>1. ตรวจสอบประวัติการได้รับวัคซีน หากมีประวัติได้รับวัคซีนที่ คลินิกเอกชน หรือ รพ.เอกชน <b>โดยใช้หลักฐานจากสมุดสีชมพู</b> สามารถลงข้อมูลในฐานได้ จะนับเป็นผลงาน</li><li>2. ให้อัตราวัคซีนในรายที่ได้รับวัคซีนไม่ครบ</li><li>3. ค้นหาเป้าหมาย/กลุ่มเสี่ยง เพื่อเก็บตก</li></ol>	<ol style="list-style-type: none"><li>1. ความครบถ้วนของการบันทึกข้อมูล</li><li>2. ความทันเวลาในการบันทึกข้อมูล</li><li>3. ความถูกต้องของการส่งข้อมูล</li><li>4. ตรวจสอบความครอบคลุมในฐานข้อมูล HDC ปรับ type ประชากรเด็กในพื้นที่ <b>หากไม่อยู่ในพื้นที่ เกิน 6 เดือน</b>ให้นำออกจากกลุ่มเป้าหมาย (คำนวณเป้าหมายและผลงานที่ type 1 และ 3)</li></ol>

# รายงานการดำเนินงานวัคซีนไขหวัดใหญ่ประจำปี พ.ศ. 2565 เขต 02

ข้อมูล ณ : 27 ส.ค. 2022

จังหวัด: เพชรบูรณ์ (1) ▾

โรงพยาบาล ▾

มีเฉพาะแม่ข่ายเท่านั้น

จำนวนเป้าหมาย (คน)

67,290

การฉีดวัคซีนสะสม(คน)

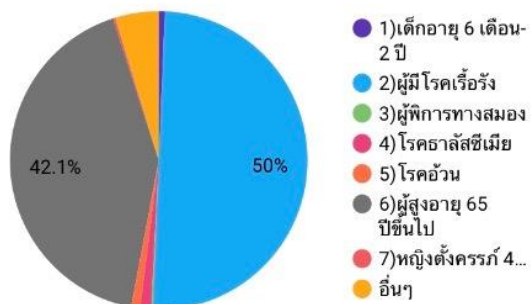
53,701

% การฉีดเทียบเป้าหมาย

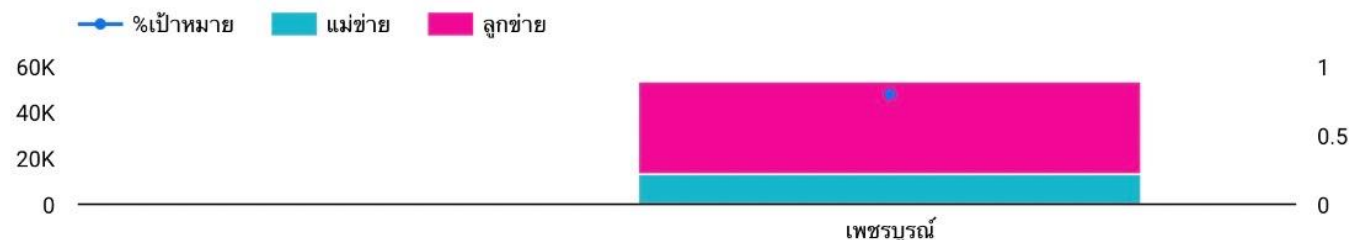
80%

powered by Infinitas

## ร้อยละการฉีดแยกตามกลุ่มเสี่ยง



## การฉีดของแม่ข่ายและลูกข่ายรายจังหวัด และแสดงร้อยละการฉีดเทียบเป้าหมาย



## จำนวนการฉีดสะสมรายจังหวัด



## การฉีดวัคซีนรายโรงพยาบาล

	h_code	โรงพยาบาล	จังหวัด	เป้าหมาย	ฉีด (รวม)	ฉีด(แม่ข่าย)	ฉีด(ลูกข่าย)	%เป้าหมาย
1.	11266	โรงพยาบาลวิเชียรบุรี	เพชรบูรณ์	10,040	9,951	2,251	7,700	99%
2.	11268	โรงพยาบาลหนองไผ่	เพชรบูรณ์	6,450	6,367	1,029	5,338	99%
3.	11267	โรงพยาบาลศรีเทพ	เพชรบูรณ์	5,500	4,833	1,265	3,568	88%
4.	11265	โรงพยาบาลหล่มสัก	เพชรบูรณ์	10,000	8,584	4,061	4,523	86%
5.	11270	โรงพยาบาลน้ำหนาว	เพชรบูรณ์	2,000	1,637	431	1,206	82%
6.	11264	โรงพยาบาลชนแดน	เพชรบูรณ์	5,200	4,228	800	3,428	81%
7.	11946	โรงพยาบาลค่ายพ่อขุนผาเมือง	เพชรบูรณ์	300	238	238	0	79%
8.	11271	โรงพยาบาลวังโป่ง	เพชรบูรณ์	3,400	2,696	106	2,590	79%
9.	11269	โรงพยาบาลบึงสามพัน	เพชรบูรณ์	5,000	3,348	1,097	2,251	67%
10.	10727	โรงพยาบาลเพชรบูรณ์	เพชรบูรณ์	12,000	7,539	1,551	5,988	63%



# รายงานการดำเนินงานวัคซีนไข้หวัดใหญ่ประจำปี พ.ศ. 2565 เขต 02

ข้อมูล ณ : 27 ส.ค. 2022

จังหวัด: เพชรบูรณ์ (1) ▾

โรงพยาบาล ▾

มีเฉพาะแม่ข่ายเท่านั้น

จำนวนเป้าหมาย (คน)

67,290

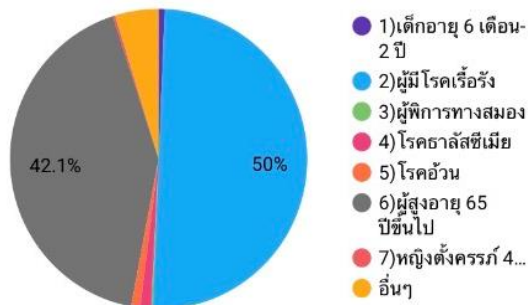
การฉีดวัคซีนสะสม(คน)

53,701

% การฉีดเทียบเป้าหมาย

80%

## ร้อยละการฉีดแยกตามกลุ่มเสี่ยง



## การฉีดของแม่ข่ายและลูกข่ายรายจังหวัด และแสดงร้อยละฉีดเทียบเป้าหมาย



## จำนวนการฉีดสะสมรายจังหวัด



## การฉีดวัคซีนรายโรงพยาบาล

h_code	โรงพยาบาล	จังหวัด	เป้าหมาย	ฉีด (รวม)	ฉีด(แม่ข่าย)	ฉีด(ลูกข่าย)	%เป้าหมาย
3.	โรงพยาบาลศรีเทพ	เพชรบูรณ์	5,500	4,833	1,265	3,568	88%
4.	โรงพยาบาลหล่มสัก	เพชรบูรณ์	10,000	8,584	4,061	4,523	86%
5.	โรงพยาบาลน้ำหนาว	เพชรบูรณ์	2,000	1,637	431	1,206	82%
6.	โรงพยาบาลชนแดน	เพชรบูรณ์	5,200	4,228	800	3,428	81%
7.	โรงพยาบาลค่ายพ่อขุนผาเมือง	เพชรบูรณ์	300	238	238	0	79%
8.	โรงพยาบาลวังโป่ง	เพชรบูรณ์	3,400	2,696	106	2,590	79%
9.	โรงพยาบาลบึงสามพัน	เพชรบูรณ์	5,000	3,348	1,097	2,251	67%
10.	โรงพยาบาลเพชรบูรณ์	เพชรบูรณ์	12,000	7,539	1,551	5,988	63%
11.	โรงพยาบาลเขาค้อ	เพชรบูรณ์	3,200	1,998	168	1,830	62%
12.	โรงพยาบาลสมเด็จพระยุพราชหล่ม...	เพชรบูรณ์	4,200	2,282	556	1,726	54%



**THANK YOU**