

สถานการณ์โรคที่ต้องเฝ้าระวัง

ประจำเดือน ตุลาคม 2565

จังหวัดเพชรบูรณ์

งานระบาดวิทยา และ SRRT

กลุ่มงานควบคุมโรคติดต่อ


สำนักงานสาธารณสุขจังหวัดเพชรบูรณ์



แหล่งข้อมูล : Program R 506 ณ 31 ตุลาคม 2565

โรคที่มีอัตราป่วยต่อแสน สูงสุด 5 ลำดับ ปี 2565 (รวม 10 เดือน)

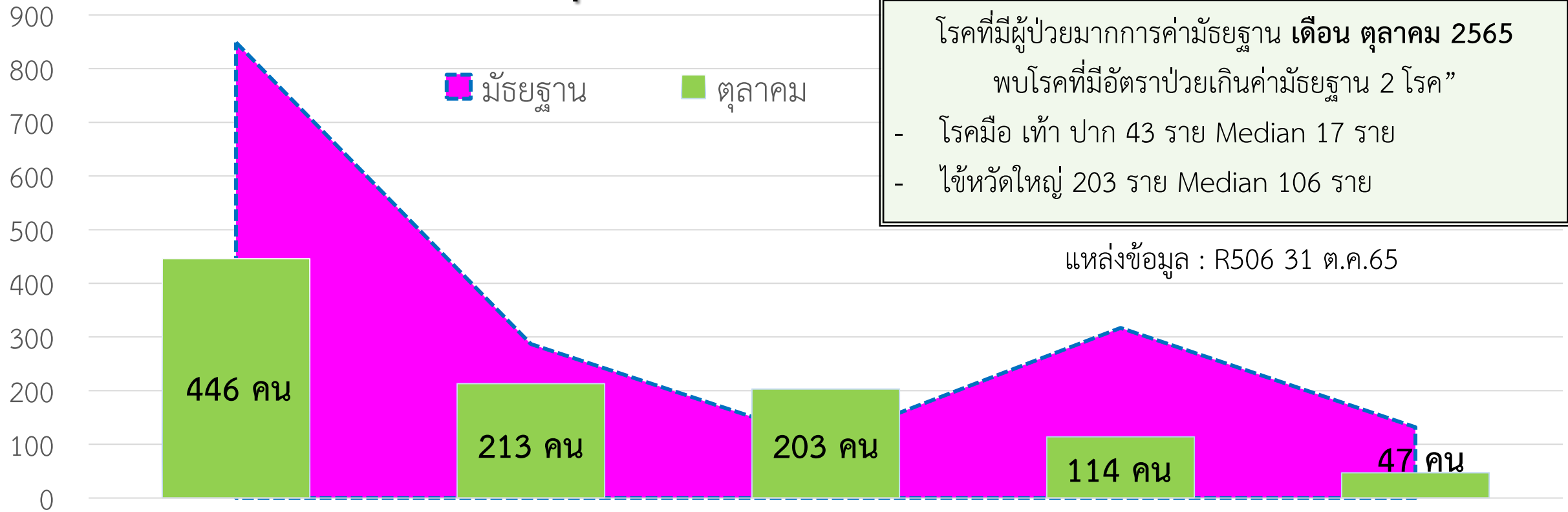
ต่อแสน



โรคที่มีอัตราป่วยต่อแสน สูงสุด 5 ลำดับ

“เดือน ตุลาคม 2565” (1 – 31 ต.ค.65)

ต่อแสน



โรคที่มีผู้ป่วยมากการคำนวณฐาน เดือน ตุลาคม 2565 พบโรคที่มีอัตราป่วยเกินค่ามัธยฐาน 2 โรค”

- โรคมือ เท้า ปาก 43 ราย Median 17 ราย
- ไข้หวัดใหญ่ 203 ราย Median 106 ราย

แหล่งข้อมูล : R506 31 ต.ค.65

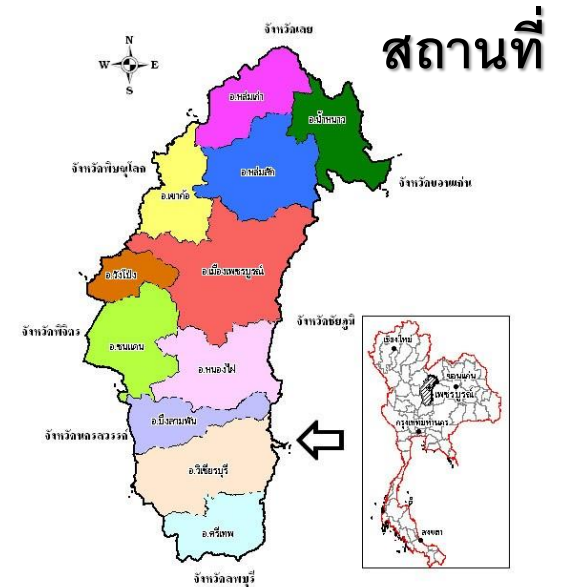



รายละเอียด

แยกรายโรคที่มีอัตราป่วยต่อแสนมากที่สุด 5 ลำดับ

ประจำเดือน ตุลาคม 2565

แหล่งข้อมูล รง.506 สสจ.เพชรบูรณ์




ข้อมูล ณ วันที่ 31 ตุลาคม 2565

ลำดับ 1 อูจจาระร่วง Diarrhea

สัดส่วนผู้ป่วยแยกเพศ

พบผู้ป่วย
หญิง มากกว่า ชาย
1.61 : 1



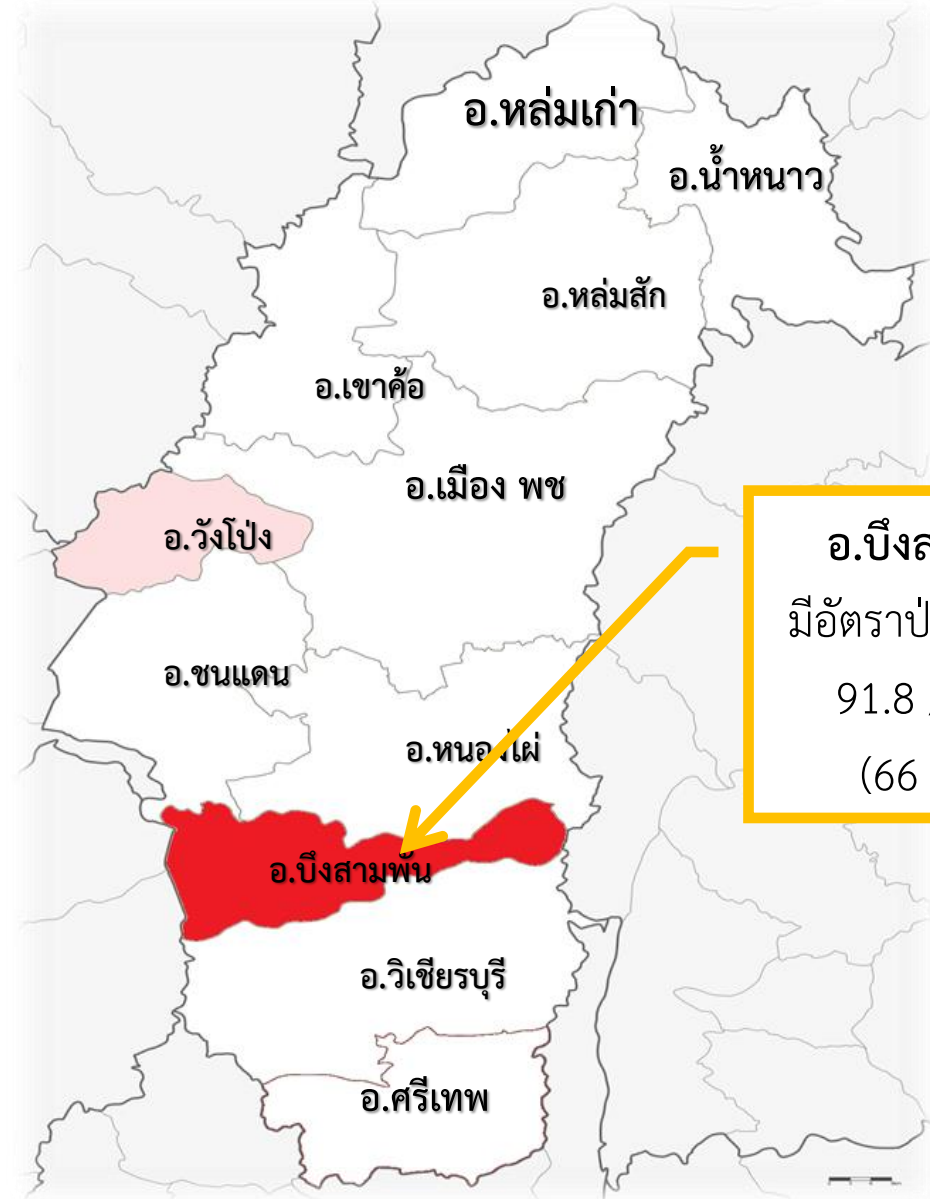
shutterstock.com · 540881188

ช่วงอายุที่ป่วยมากที่สุด
: อายุ 0 - 4 ปี



shutterstock.com · 519274177


อาชีพที่ป่วยมากที่สุด
: เด็กในปกครอง 147 ราย



2. ใช้ไม่ทราบสาเหตุ Pyrexia

สัดส่วนผู้ป่วยแยกเพศ

พบผู้ป่วย
หญิง **น้อยกว่า** ชาย
1 : 1.05

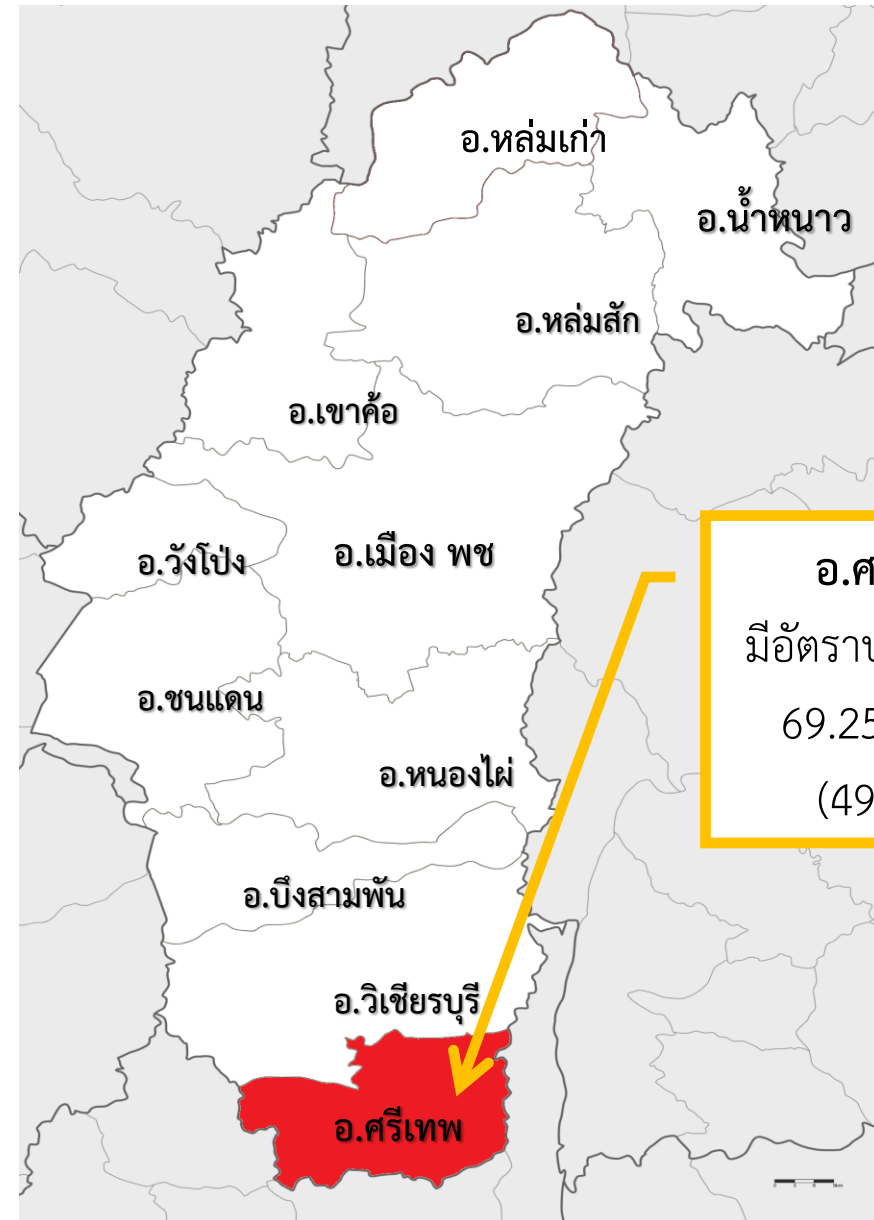


shutterstock.com · 548806738

ช่วงอายุที่ป่วยมากที่สุด
: อายุ 0 - 4 ปี



อาชีพที่ป่วยมากที่สุด
: ในปกครอง 86 ราย

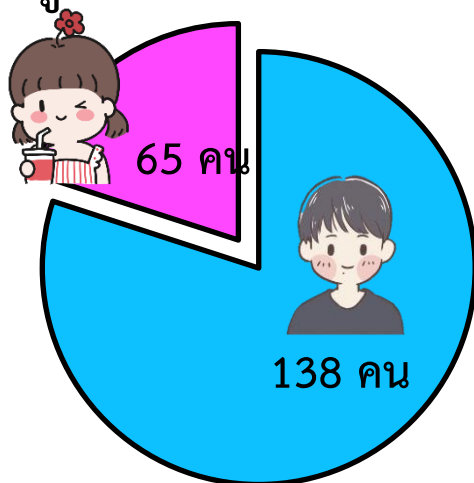


อ.ศรีเทพ
มีอัตราป่วยสูงสุด
69.25 /แสน
(49 คน)

ลำดับ 3 ใช้หวัดใหญ่ Influenza

สัดส่วนผู้ป่วยแยกเพศ

พบผู้ป่วย
หญิง **น้อยกว่า** ชาย
1 : 2.12



ช่วงอายุที่ป่วยมากที่สุด
: อายุ 5 - 9 ปี



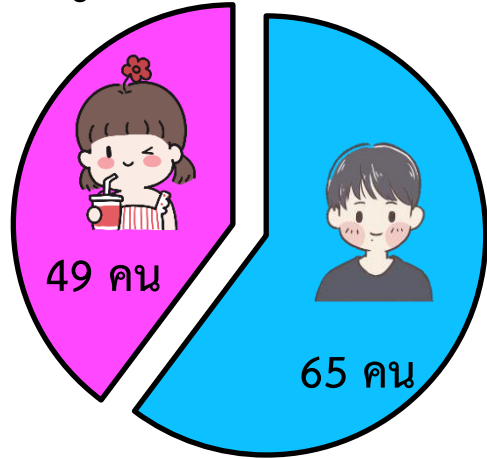
อาชีพที่ป่วยมากที่สุด
: เด็กในปกครอง 70 ราย



ลำดับ 4 ปอดบวม (Pneumonia)

สัดส่วนผู้ป่วยแยกเพศ

พบผู้ป่วย
หญิง **น้อยกว่า** ชาย
1.33 : 1



ช่วงอายุที่ป่วยมากที่สุด
: อายุ 0 - 4 ปี



อาชีพที่ป่วยมากที่สุด
: เด็กในปกครอง 64 ราย




อ.ชนแดน
มีอัตราป่วยสูงสุด
33.82 /แสน
(27คน)

ลำดับ 5 โรคอาหารเป็นพิษ

สัดส่วนผู้ป่วยแยกเพศ

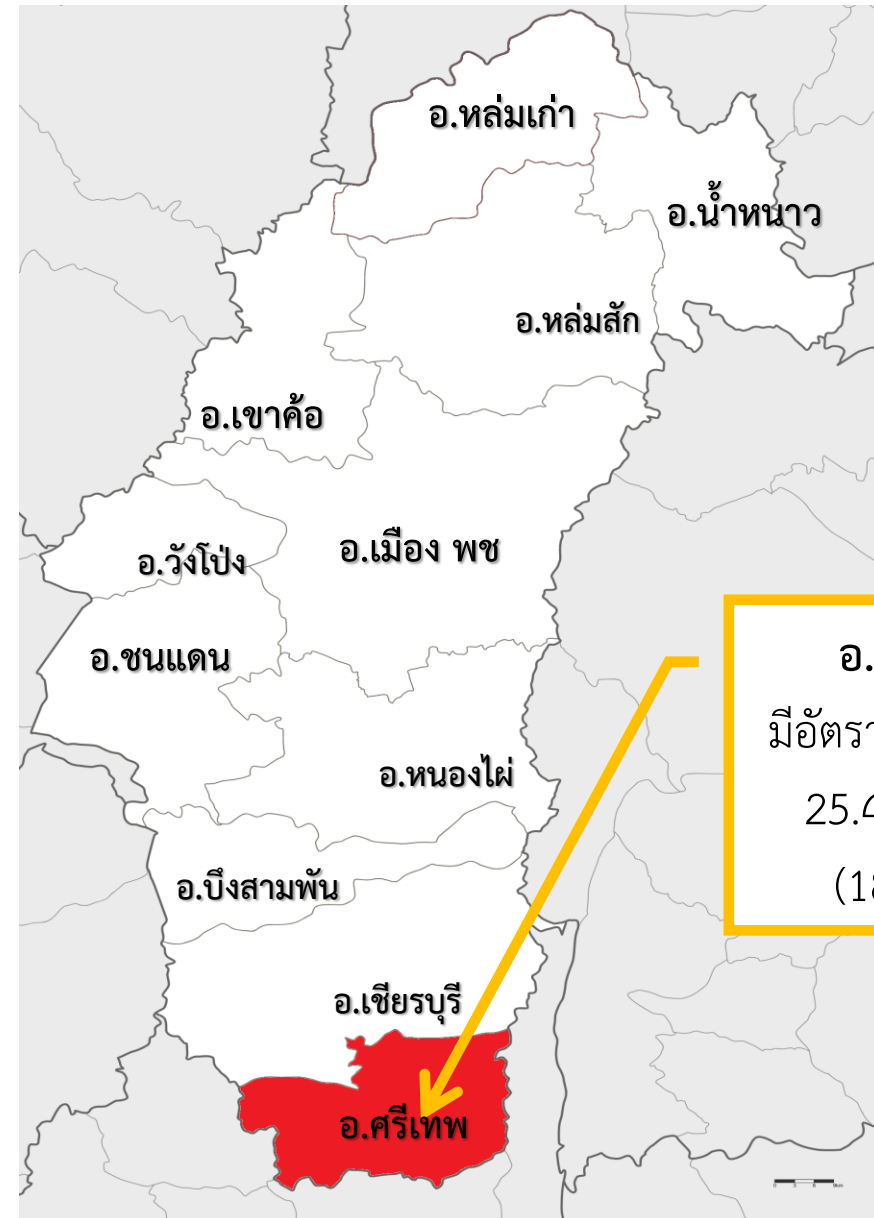
พบผู้ป่วย
หญิง มากกว่า ชาย
1 : 2.36



ช่วงอายุที่ป่วยมากที่สุด
: อายุ 10 – 14 ปี



อาชีพที่ป่วยมากที่สุด
: รับจ้าง 18 ราย



สถานการณ์โรคเรื้อน ปี 2565 จังหวัดเพชรบูรณ์

โรคเรื้อน
"Leprosy, Hansen's Disease"

การติดต่อ
การหายใจของผู้ป่วยและผู้ได้รับละอองเชื้อโรคด้วยการหายใจเข้าไป

เชื้อโรค
เกิดจากเชื้อแบคทีเรีย ไมโครแบคทีเรีย เลปทิส

การแสดงอาการ
ผิวหนังเป็นวงด่างขาวหรือไม่ออก ขนร่วง ไม่คัน หากไม่ทำการรักษาอาจถึงขั้น **"พิการ"** "โรคเรื้อนรักษาหายได้ บอลองกี ไมเพิร์"

การรักษาปฏิบัติตัว
ปัจจุบันมียากินที่สามารถรักษาให้หายขาดได้ ผู้ป่วยสามารถใช้ชีวิตได้อย่างปกติ และสามารถอยู่กับครอบครัวได้ โดยไม่มีการแพร่เชื้อ

โรคเรื้อน รู้ไว หายเร็ว
โรคเรื้อน ไม่น่ารังเกียจอย่างที่คิด รักษาได้ หากได้กำลังใจจากคนรอบข้าง

โรคเรื้อนคืออะไร?
โรคเรื้อน (Leprosy) เป็นโรคติดต่อที่เกิดจากเชื้อแบคทีเรีย *Mycobacterium leprae* ทำให้เกิดอาการที่ผิวหนังและเส้นประสาทส่วนปลาย

มีอาการอย่างไร?
รอยโรคผิวหนังในผู้ป่วยพบได้ที่ หน้า แขน ขา ลำตัว โรคนี้จะเป็นไปอย่างช้าๆ จนเมื่อเส้นประสาทถูกทำลายจะทำให้พิการที่ตา มือและเท้าได้

สถานการณ์โรคเรื้อนในประเทศไทย ปี 2563 ข้อมูล ณ วันที่ 31 ธันวาคม 2563 พบมีผู้ป่วยโรคเรื้อนในทะเบียนรักษาทั่วประเทศ จำนวน 222 ราย คิดเป็นอัตราความชุก 0.03 ต่อ 10,000 ประชากร

สถานการณ์โรคเรื้อนจังหวัดเพชรบูรณ์

1. ผู้ป่วยยาครบและอยู่ระหว่างการเฝ้าระวัง 10 ปี จำนวน 34 ราย
2. ผู้ป่วยรายใหม่ที่พบในปี 2565 จำนวน 2 ราย อยู่ระหว่างการรักษาคิดเป็นอัตราความชุก 0.02 ต่อ 10,000 ประชากร

โรคเรื้อน (Leprosy) จังหวัดเพชรบูรณ์

โรคเรื้อนรักษาหาย รู้เร็วรักษาทัน ป้องกันความพิการได้



ผื่นขอบชัด

ผื่นนูนแดง
กระจายทั่วร่างกาย

วงดำขาว
ขอบชัด



ตุ่มแดงเป็นมัน

ผื่นรูปวงแหวน

วงดำขาว



ulnar และ median nerve ถูกทำลายทำให้ฝ่ามือชา กล้ามเนื้อนิ้วมือเป็นอัมพาต นิ้วมืองอ ข้อติดแข็ง กล้ามเนื้อลีบ

โรคเรื้อนเป็นโรคติดต่อเรื้อรัง เกิดจาก เชื้อแบคทีเรีย *Mycobacterium Leprae* ติดต่อผ่านทางระบบทางเดินหายใจ การสัมผัสคลุกคลี ใกล้ชิดกับผู้ป่วยชนิดเชื้อมากที่ยังไม่ได้รับการรักษา **ระยะพักตัว** เชื้อน้อย ใช้เวลา 3-5 ปี ส่วนเชื้อมาก 10-20 ปี มีอาการแสดงที่ผิวหนัง (**มีผื่น / วงต่าง,แดง / ชา / ไม่คัน / เหงื่อไม่ออก**) และเส้นประสาทส่วนปลายถูกทำลาย สามารถรักษาให้หายขาดได้ ด้วยยาสูตรผสมระยะสั้น (Multidrug Therapy: MDT) มี 2 สูตร คือ **เชื้อน้อย 6 เดือน และ เชื้อมาก 2 ปี** หากได้รับยา Rifampicin 600 mg. เพียงครั้งเดียว สามารถฆ่าเชื้อโรคเรื้อนได้ถึง 99.9% ภายใน 3-7 วัน ทำให้ผู้ป่วยไม่สามารถแพร่เชื้อไปสู่ผู้อื่น แต่หากได้รับการรักษาล่าช้า อาจเกิดความพิการซึ่งมีผลกระทบทางจิตใจและสังคม

สถานการณ์โรคเรื้อน ปี 2565

พบผู้ป่วยรายใหม่ 2 ราย (อ.วิเชียรบุรี และ อ.ศรีเทพ)

-26 สิงหาคม 2565 รพ.วิเชียรบุรี พบผู้ป่วยเพศหญิง 1 ราย อายุ 27 ปี แพทย์วินิจฉัยโรคเรื้อน ชนิดเชื้อมาก ได้รับการรักษาด้วยยา MDT ต่อเนื่อง 2 ปี พักอาศัยอยู่ที่ **ต.ท่าโรง อ.วิเชียรบุรี**

-26 ตุลาคม 2565 รพ.ศรีเทพ พบผู้ป่วยเพศหญิง 1 ราย อายุ 48 ปี แพทย์วินิจฉัยโรคเรื้อน ชนิดเชื้อมาก และมีความพิการ ระดับ 2 ได้รับการรักษาด้วยยา MDT ต่อเนื่อง 2 ปี พักอาศัยอยู่ที่ **ต.หนองย่างทอย อ.ศรีเทพ**

***ผู้รับผิดชอบงานโรคเรื้อน รพ. / สสอ. / รพ.สต.
ดำเนินการตามแนวทางการปฏิบัติงานเมื่อพบผู้ป่วยรายใหม่
***ผู้รับผิดชอบงานโรคเรื้อน สสจ.พช. / สคร. 2 จ.พล.
ดำเนินการสนับสนุนยารักษาโรคเรื้อน และลงสอบสวนโรค โดยใช้แบบสอบสวนโรคเรื้อนร่วมกับพื้นที่

แนวทางการปฏิบัติงานเมื่อพบผู้ป่วยโรคเรื้อนรายใหม่

1. รพ.ที่พบผู้ป่วยรายใหม่ให้รายงาน สสจ.
2. ลงสอบสวนโรค โดยใช้แบบสอบสวนโรคเรื้อน
3. ตรวจผู้สัมผัสโรค โดยใช้ทะเบียนผู้สัมผัสโรค (ปีละ 1 ครั้ง ต่อเนื่อง 10 ปี)
4. สำรองการติดตาม โดยใช้แบบวัดการติดตามตนเอง (2 ครั้ง ระยะเริ่มการรักษา และการรักษาครบ)
5. ติดตามคุณภาพชีวิตผู้ป่วยที่ได้รับการสงเคราะห์ โดยใช้แบบประเมินคุณภาพชีวิตผู้ประสบปัญหาโรคเรื้อน (ปีละ 1 ครั้ง)
***กรณีผู้ป่วยมีความพิการ มีสิทธิขอรับการสงเคราะห์เป็นผู้พิการในชุมชน โดยใช้แบบฟอร์ม สค.1
6. รณรงค์ประชาสัมพันธ์ให้ความรู้เรื่องโรคเรื้อน ในสัปดาห์ “วันราชประชาสมาสัย วันที่ 16 มกราคม ของทุกปี”

สถานการณ์ โรคไข้เลือดออก ปี 2565



ประจำ เดือน ตุลาคม 2565

ข้อมูล ณ วันที่ 31 ตุลาคม 2565

สถานการณ์ไข้เลือดออก ประเทศไทย ณ 31 ตุลาคม 65 (สัปดาห์ที่ 44)

ผู้ป่วยสะสมทั่วประเทศ **31,830** ราย

อัตราป่วยต่อประชากรแสนคน

48.10 ต่อแสน




เสียชีวิตสะสมทั่วประเทศ

26 ราย

ร้อยละป่วยแล้วเสียชีวิต

ร้อยละ **0.08**



ข้อมูล กองระบาดวิทยา กระทรวงสาธารณสุข

กลุ่มอายุที่ป่วยมากที่สุด

: กลุ่มอายุ **15 - 24** ปี

อัตราป่วยต่อประชากรแสนคน

109.25 ต่อแสน (7,340 คน)



สถานการณ์ไข้เลือดออกจังหวัดเพชรบูรณ์

ณ สัปดาห์ที่ **44** ปี **2565** ระดับประเทศ

จ.เพชรบูรณ์ อยู่ลำดับที่ **41** ของประเทศ

ณ สัปดาห์ที่ **44** ระดับเขตสุขภาพที่ **2**

จังหวัดเพชรบูรณ์ อยู่ลำดับที่ **5** จากทั้งหมด **5** จังหวัด

จังหวัด ที่มีอัตราป่วย ไข้เลือดออก สะสมต่อ ประชากร แสนคน สูงสุด 10 ลำดับ

ณ 31 ต.ค.65

จ.เพชรบูรณ์
อยู่ลำดับที่ 41

25.8 /แสน (253 คน)

ลำดับ 1
แม่ฮ่องสอน 2010.9/แสน

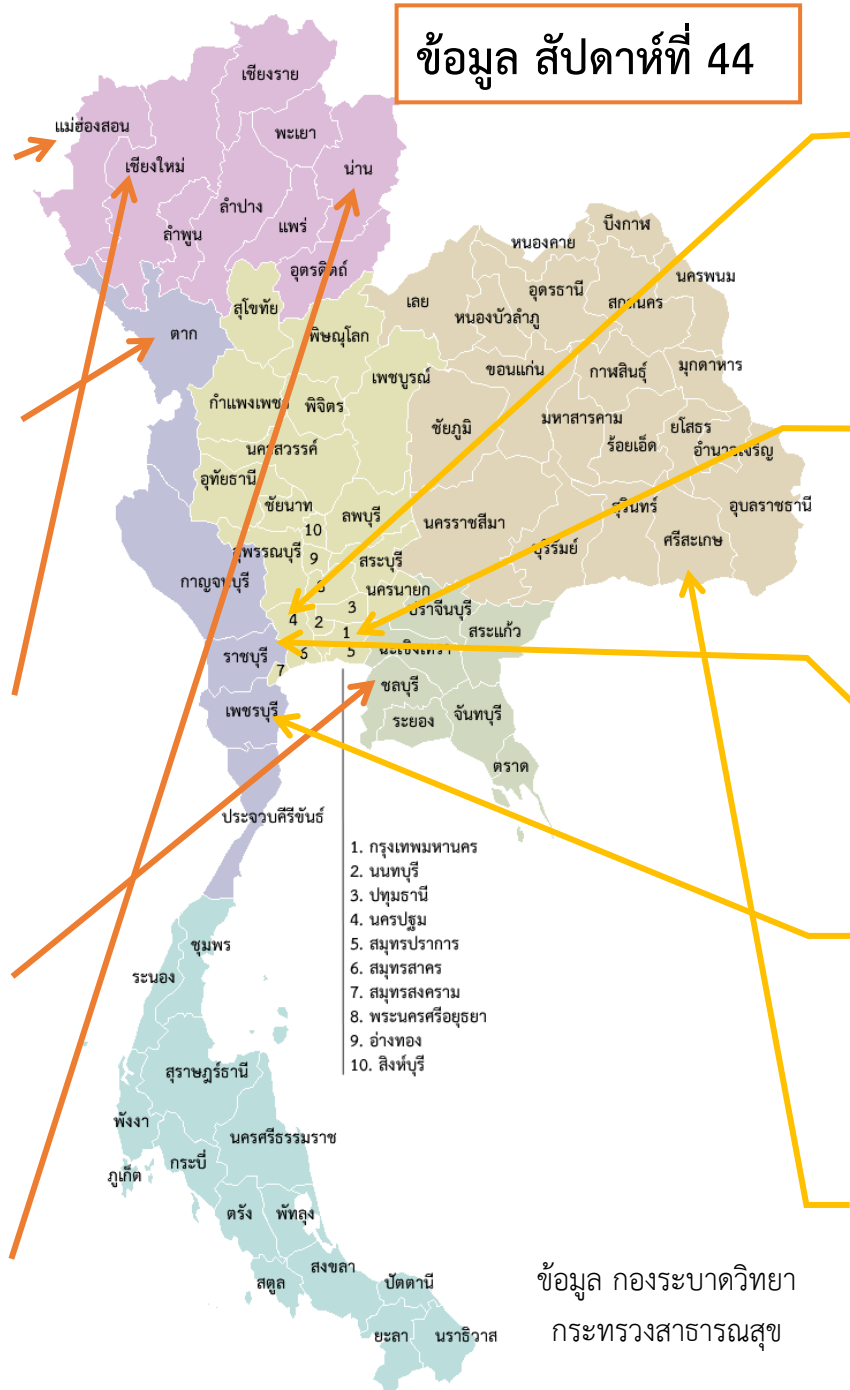
ลำดับ 2
ตาก 207.8 /แสน

ลำดับ 3
เชียงใหม่ 100.4 /แสน

ลำดับ 4
ชลบุรี 86.9 /แสน

ลำดับ 5
น่าน 79.4/แสน

ข้อมูล สัปดาห์ที่ 44



ลำดับ 6
นครปฐม 68.1 /แสน

ลำดับ 7
กรุงเทพ 64.1 /แสน

ลำดับ 8
ราชบุรี 62.5 /แสน

ลำดับ 9
เพชรบุรี 49.9 /แสน

ลำดับ 10
ศรีสะเกษ 56.8 /แสน

อัตราป่วยไข้เลือดออก ประเทศไทย

สูงสุด 10 จังหวัด

ลำดับ	จังหวัด	ผู้ป่วย	ป่วย/แสน	ตาย	% ตาย/ป่วย
1	Mae Hong Son	5748	2010.38	3	0.05
2	Tak	1406	207.81	1	0.07
3	Chiang Mai	1796	100.37	2	0.11
4	Chon Buri	1376	86.89	4	0.29
5	Nan	378	79.43	0	0
6	Nakhon Pathom	628	68.1	0	0
7	Bangkok	3542	64.07	3	0.08
8	Ratchaburi	543	62.54	0	0
9	Phetchaburi	275	56.95	0	0
10	Si Sa Ket	828	56.81	1	0.12

อัตราป่วยไข้เลือดออกสูงสุด

เขตสุขภาพที่ 2

จังหวัด	ผู้ป่วย	ป่วย/แสน	ตาย	% ตาย/ป่วย
1. Tak	1455	215.05	1	0.07
2. Phitsanulok	470	55.46	1	0.21
3. Sukhothai	260	44.42	0	0
4. Uttaradit	194	43.48	0	0
5. Phetchabun	253	25.38	0	0

ข้อมูลจาก กองระบาดวิทยา กรมควบคุมโรค

ณ 31 ต.ค.65

สถานการณ์โรคไข้เลือดออก
จังหวัดเพชรบูรณ์
ณ 31 ตุลาคม 2565 (สัปดาห์ที่ 44)




สถานการณ์ไข้เลือดออก จังหวัดเพชรบูรณ์ ณ 31 ส.ค.65

ผู้ป่วยสะสม ทั้งจังหวัด **253** ราย
(เดือนที่ผ่านมา **219** ราย เพิ่มขึ้น **37** ราย)



อัตราป่วยต่อประชากรแสนคน
25.86 ต่อแสน

เสียชีวิตสะสม ทั้งจังหวัด
พบผู้เสียชีวิต **0** ราย



ร้อยละป่วยแล้วเสียชีวิต
ร้อยละ **0.00**

An illustration of a person lying on their back, with a small plant growing from their chest, symbolizing death.

กลุ่มอายุที่ป่วยมากที่สุด

: กลุ่มอายุ **10-14** ปี (**153.1**/แสน)



อาชีพที่ป่วยมากที่สุด

: นักเรียน **145** ราย

อำเภอที่พบผู้ป่วยสูงสุด

ในช่วง **4 สัปดาห์** ที่ผ่านมา

1. อ.เขาค้อ เพิ่มขึ้น **4** ราย
2. อ.เมือง และ เพิ่มขึ้น **3** ราย
3. อ.บึงสามพัน เพิ่มขึ้น **2** ราย
4. อ.หล่มเก่า อ.วังโป่ง อ.น้ำหนาว และ อ.ชนแดน
เพิ่มขึ้นอำเภอละ **1** ราย

อำเภอ ที่มีอัตราป่วย ใช้เลือดออก

สะสมต่อ
ประชากร
แสนคน

สูงสุด
11 ลำดับ

ณ 31 ต.ค.65
(Week 44)

ลำดับ 1 บึงสามพัน
150.2 / แสน (108 คน)

ลำดับ 2 เขาค้อ
60.2 / แสน (23 คน)

ลำดับ 3 หล่มสัก
22.2 / แสน (35 คน)

ลำดับ 4 เมือง พช
20.0 / แสน (42 คน)

ลำดับ 5 หล่มเก่า
16.4 / แสน (11 คน)

ลำดับ 6 หนองไผ่
11.5 / แสน (13 คน)

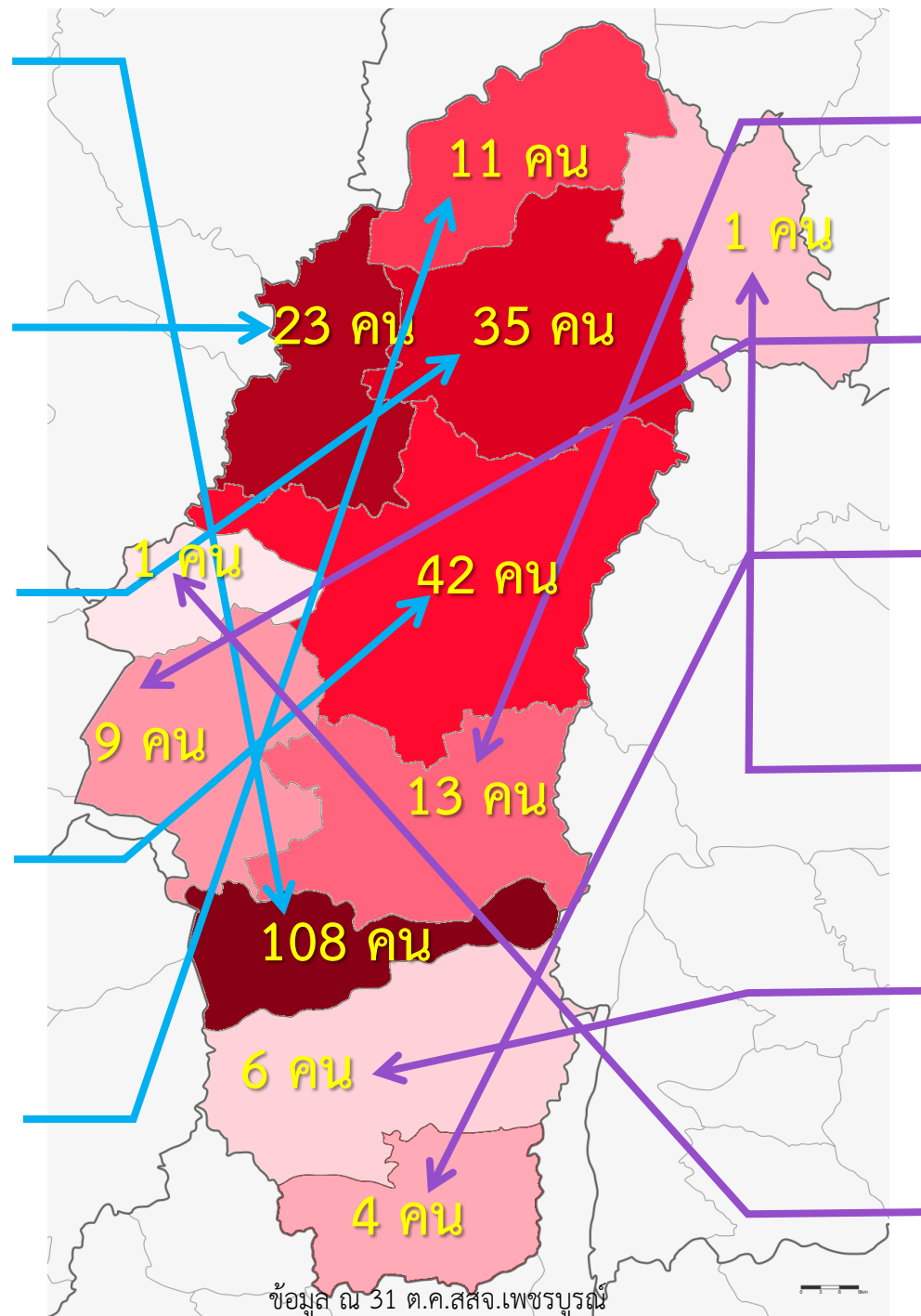
ลำดับ 7 ชนแดน
11.3 / แสน (9 คน)

ลำดับ 8 ศรีเทพ
5.7 / แสน (4 คน)

ลำดับ 9 น้ำหนาว
5.5 / แสน (1 คน)

ลำดับ 10 วิเชียรบุรี
4.5 / แสน (6 คน)

ลำดับ 11 วังโป่ง
2.7 / แสน (1 คน)



จำนวน และ อัตราป่วยไข้เลือดออก จังหวัดเพชรบูรณ์ ปี 256 ณ 31 ต.ค.65

อำเภอ	จำนวนผู้ป่วย	ป่วย / แสน
1. บึงสามพัน	108	150.22
2. เขาค้อ	23	60.17
3. หล่มสัก	35	22.16
4. เมือง พช	42	19.95
5. หล่มเก่า	11	16.39
6. หนองไผ่	13	11.54
7. ชนแดน	9	11.27
8. ศรีเทพ	4	5.65
9. น้ำหนาว	1	5.47
10. วิเชียรบุรี	6	4.53
11. วังโป่ง	1	2.68
อัตราป่วยรวม	253	25.38

ตำบลที่พบผู้ป่วยไข้เลือดออกในช่วง 4 สัปดาห์ผ่านมา

สัปดาห์ที่ 40 - 43 (3-26 ต.ค.65)

จำนวนผู้ป่วยด้วยโรคไข้เลือดออกรวม จำแนกรายสัปดาห์ กรณี พบผู้ป่วยภายใน 4 สัปดาห์ล่าสุด

พื้นที่	อำเภอ	พฤษภาคม				มิถุนายน				กรกฎาคม				สิงหาคม				กันยายน				ตุลาคม				รวมพบผู้ป่วย	ประเภทพื้นที่			
		18	19	20	21	22	23	24	25	26	27	28	29	30	31	32	33	34	35	36	37	38	39	40	41			42	43	
สระเตียง	เมือง	0	0	0	0	1	0	0	1	0	0	1	0	0	0	0	0	0	0	0	1	1	0	0	1	0	0	0	6	รอติดตามครบ 4 Week
วังซิมพู	เมือง	0	0	0	0	0	0	0	0	0	0	0	1	0	0	0	0	0	0	0	0	0	0	0	1	0	0	0	2	รอติดตามครบ 4 Week
พุทธรบาท	ชนแดน	0	0	0	0	0	0	0	0	0	0	1	0	0	0	1	0	0	0	0	1	0	1	1	1	0	0	0	5	รอติดตามครบ 4 Week
ศิลา	หล่มเก่า	0	0	0	0	0	0	0	0	0	0	0	0	0	0	0	0	0	0	0	0	0	0	0	0	0	1	0	1	รอติดตามครบ 4 Week
วังพิกุล	บึงสามพัน	0	0	1	4	7	8	4	5	9	8	6	4	1	0	0	0	0	1	0	0	0	1	1	0	1	0	0	62	รอติดตามครบ 4 Week
บึงสามพัน	บึงสามพัน	0	3	1	0	0	0	1	0	0	0	0	0	0	1	0	0	0	0	0	0	0	0	0	0	1	0	0	7	รอติดตามครบ 4 Week
เข็กน้อย	เขาค้อ	0	0	0	0	0	1	1	1	1	1	0	0	1	0	1	0	0	1	0	0	0	2	0	2	1	0	0	13	รอติดตามครบ 4 Week
ริมสีม่วง	เขาค้อ	0	0	0	0	0	0	0	0	0	1	0	0	0	0	1	1	0	0	0	0	0	0	0	0	1	0	0	4	รอติดตามครบ 4 Week

เพชรบูรณ์

สถานการณ์

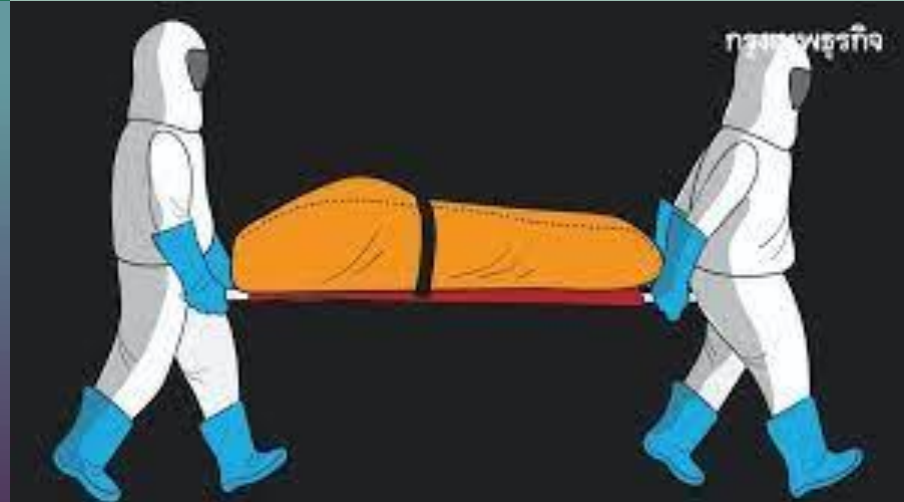
โรคติดเชื้อไวรัสโคโรนา 2019 จังหวัดเพชรบูรณ์

ณ 25 ตุลาคม 2565



อัตราป่วย / อัตราตาย

Morbidity / Mortality



สถานการณ์ทั่วโลก

31 ต.ค.65



ติดเชื้อ COVID-19

635,657,893 คน

7851.99 ต่อแสน



เสียชีวิตจาก COVID-19

6,594,520 คน

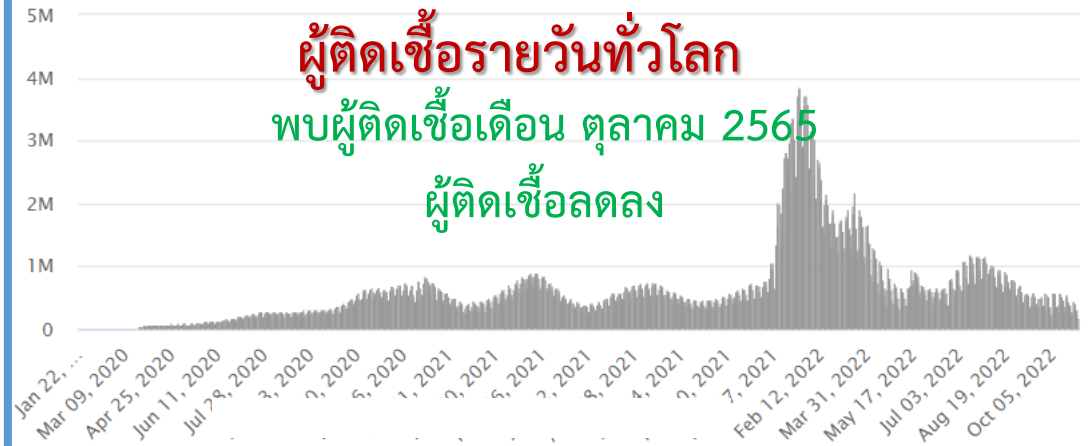
ร้อยละ 1.04



แหล่งข้อมูล : ศูนย์ข้อมูล COVID-19 (25 ต.ค.65)

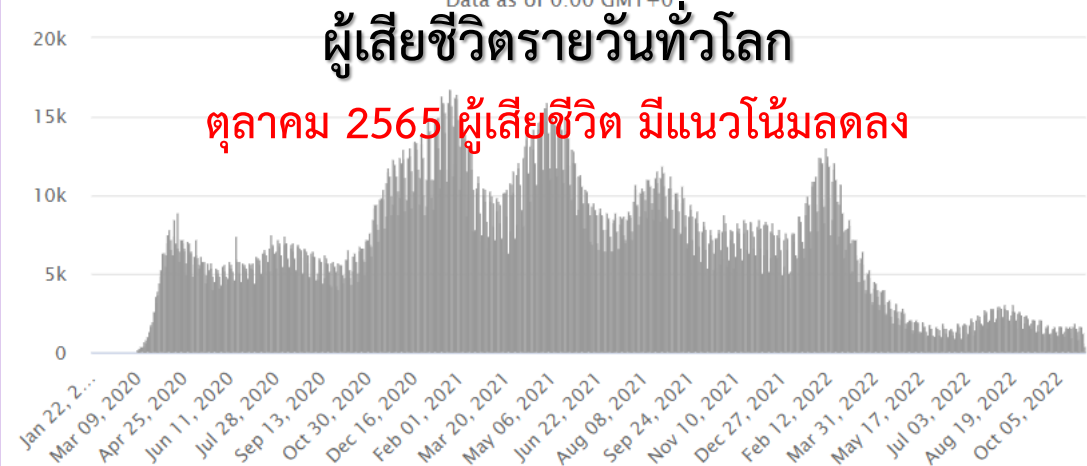
Daily New Cases

Cases per Day
Data as of 0:00 GMT+0



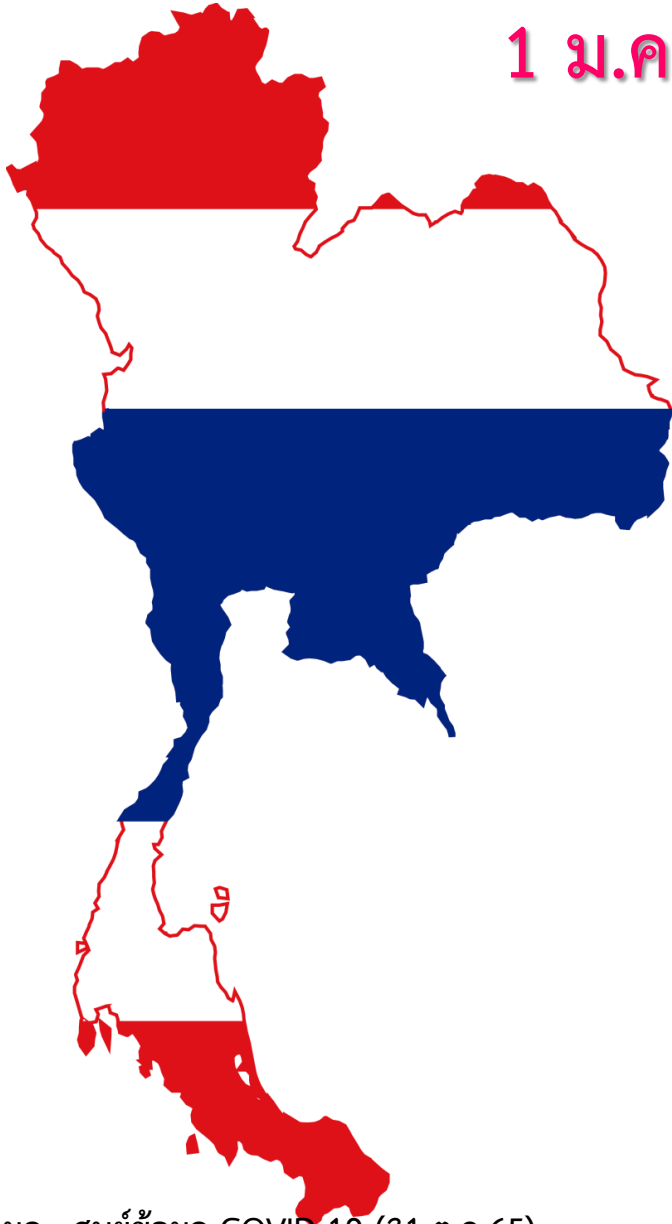
Daily Deaths

Deaths per Day
Data as of 0:00 GMT+0



สถานการณ์ประเทศไทย

1 ม.ค. – 31 ต.ค.65



ติดเชื้อ COVID-19

2,492,448 คน

3558.85 ต่อแสน



เสียชีวิตจาก COVID-19

12,244 คน

ร้อยละ 0.70

สถานการณ์เพชรบูรณ์ ปี 2565

1 ม.ค. – 31 ต.ค.65



ติดเชื้อ COVID-19

12,589 คน

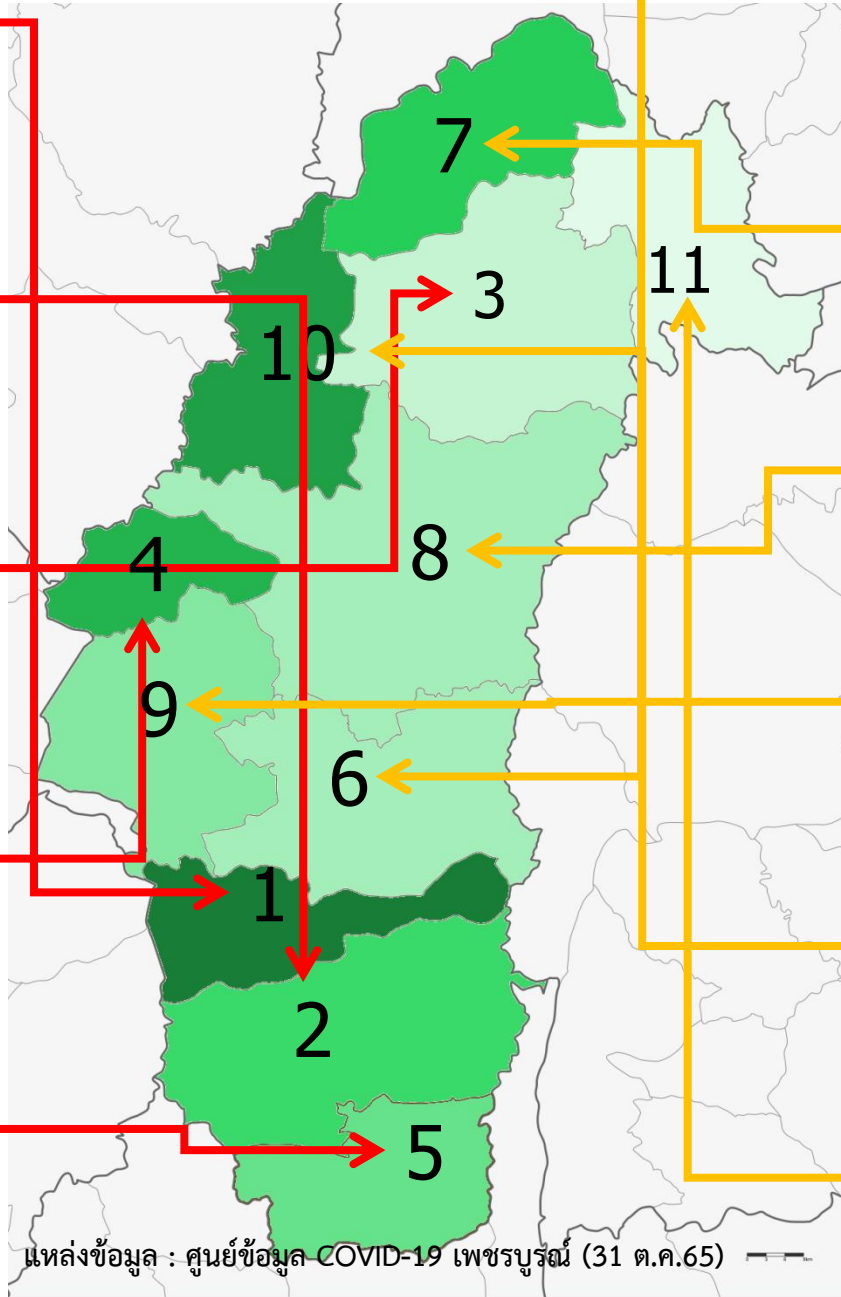
1262.78 ต่อแสน

เสียชีวิตจาก COVID-19

73 คน

ร้อยละ 0.58

สถานการณ์เพชรบูรณ์ แยกรายอำเภอ



1 อ.บึงสามพัน	ติดเชื้อ	1,937 คน	2694.2 ต่อแสน
	ตาย	0 คน	0.00 %
2 อ.วิเชียรรา	ติดเชื้อ	2,306 คน	1741.0 ต่อแสน
	ตาย	6 คน	0.22 %
3 อ.หล่มสัก	ติดเชื้อ	2,113 คน	1337.83 ต่อแสน
	ตาย	29 คน	1.37 %
4 อ.วังโป่ง	ติดเชื้อ	480 คน	1286.6 ต่อแสน
	ตาย	1 คน	0.21 %
5 อ.ศรีเทพ	ติดเชื้อ	906 คน	1280.5 ต่อแสน
	ตาย	2 คน	0.22 %

ติดเชื้อ	1,409 คน	1250.6 ต่อแสน	6 อ.หนองไผ่
ตาย	13 คน	0.92 %	
ติดเชื้อ	645 คน	961.2 ต่อแสน	7 อ.หล่มเก่า
ตาย	2 คน	0.31 %	
ติดเชื้อ	1,963 คน	932.6 ต่อแสน	8 อ.เมือง พช
ตาย	3 คน	0.16 %	
ติดเชื้อ	601 คน	752.9 ต่อแสน	9 อ.ชนแดน
ตาย	7 คน	1.36 %	
ติดเชื้อ	197 คน	515.4 ต่อแสน	10 อ.เขาค้อ
ตาย	1 คน	0.51 %	
ติดเชื้อ	28 คน	153.2 ต่อแสน	11 อ.น้ำหนาว
ตาย	0 คน	0.00 %	

แหล่งข้อมูล : ศูนย์ข้อมูล COVID-19 เพชรบูรณ์ (31 ต.ค.65)

ผู้เสียชีวิต จากติดเชื้อ COVID-19 จ.เพชรบูรณ์ ปี 2565

ณ 31 ต.ค.2565

พบผู้เสียชีวิต สะสม 73 ราย

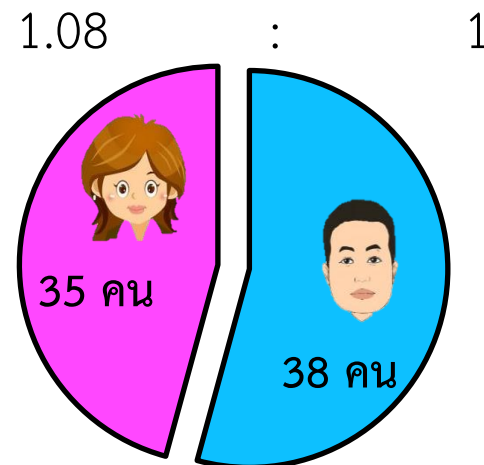
ชาย	38	คน
หญิง	35	คน
อายุมากที่สุด	95	ปี
อายุน้อยสุด	2	เดือน
อายุเฉลี่ย	67.4	ปี

ช่วงอายุ	ผู้เสียชีวิต	อัตราราย
ต่ำกว่า 40 ปี	7	9.59
40 - 49 ปี	10	13.70
50 - 59 ปี	6	8.22
60 - 69 ปี	16	21.92
70 - 79 ปี	11	15.07
80 - 89 ปี	13	17.81
90 ปี ขึ้นไป	10	13.70
รวม	73	100.00


จำนวนผู้เสียชีวิตด้วยเชื้อไวรัส COVID-19		
จังหวัดเพชรบูรณ์ ข้อมูล ณ 31 ต.ค.65		
อำเภอ	ตาย	%ป่วยตาย
ชนแดน	13	2.16
หล่มสัก	29	1.37
หนองไผ่	13	0.92
วังโป่ง	4	0.83
เขาค้อ	1	0.51
หล่มเก่า	2	0.31
วิเชียรบุรี	6	0.26
ศรีเทพ	2	0.22
เมือง พช	3	0.15
บึงสามพัน	0	0.00
น้ำหนาว	0	0.00
รวมจังหวัด	73	0.58

สัดส่วนผู้เสียชีวิต

ระหว่างเพศหญิงและชาย
เพศชาย ตายมากกว่า เพศหญิง



การได้รับวัคซีน COVID-19
ของผู้เสียชีวิต



จำนวนวัคซีน	คน	ร้อยละ
ไม่ได้รับวัคซีน	35	47.95
ได้รับ 1 เข็ม	9	12.33
ได้รับ 2 เข็ม	23	31.51
ได้รับ 3 เข็ม	6	8.22
รวม	73	100

สรุปการให้บริการฉีดวัคซีน COVID-19 จังหวัดเพชรบูรณ์



ผลงานฉีดสะสม **1,599,136** โดส



652,898 โดส ครอบคลุม 75.60 %



620,232 โดส ครอบคลุม 71.81 %



290,130 โดส ครอบคลุม 33.59 %



35,876 โดส ครอบคลุม 4.15 %

1. ครอบคลุมการได้รับวัคซีน คิดจากประชากรตามสถิติรักษา (HDC) จ.เพชรบูรณ์ 863,657 คน
2. ข้อมูลจาก moph immunization center สสจ.เพชรบูรณ์ วันที่ 31 ตุลาคม 2565 เวลา 16.30 น.



THANK YOU