

ผลงานความครอบคลุมการได้รับวัคซีนพื้นฐาน 0 - 5 ปี

ผลงานปีงบประมาณ 2565 จังหวัดเพชรบูรณ์

สำนักงานสาธารณสุขจังหวัดเพชรบูรณ์



ผลงานความครอบคลุมการได้รับวัคซีนในเด็กอายุครบ 1 ปี

ปีงบประมาณ 2565 จังหวัดเพชรบูรณ์

ผลงานแยกรายวัคซีนกลุ่มเด็กอายุครบ 1 ปี

อำเภอ	เป้าหมาย (คน)	ผลงานการให้บริการ									
		BCG	HBV1	DTP1	DTP3	HBV3	Hib3	Polio3	MMR1	IPV	Rota
เมือง	986	98.88	99.19	97.46	97.06	97.06	94.42	97.06	93.81	96.65	82.35
ชนแดน	383	96.08	93.99	93.73	88.77	88.77	78.85	87.73	86.42	88.51	75.46
หล่มสัก	925	99.35	99.35	98.70	98.16	97.73	97.51	98.16	97.62	97.73	94.16
หล่มเก่า	406	99.51	98.77	95.32	89.41	89.41	87.19	89.41	81.53	92.12	79.56
วิเชียรบุรี	738	96.75	96.48	94.04	92.14	92.28	86.59	91.60	90.51	91.73	76.83
ศรีเทพ	318	97.80	96.54	93.71	90.88	90.25	77.04	91.19	90.88	92.14	81.76
หนองไผ่	501	97.60	98.00	97.80	97.21	97.21	95.61	97.60	96.61	96.41	82.24
บึงสามพัน	350	99.14	98.57	96.86	93.43	92.86	90.29	93.14	92.57	94.29	80.29
น้ำหนาว	118	100	100	97.46	94.92	94.92	91.53	94.92	94.92	96.61	69.49
วังโป่ง	183	98.91	97.81	96.17	90.16	90.16	86.89	90.16	89.62	90.71	66.67
เขาค้อ	484	99.17	98.97	96.49	84.09	84.09	81.20	84.09	83.06	89.46	57.85
เพชรบูรณ์	5,392	98.41	98.09	96.42	93.38	93.25	89.54	93.27	91.49	93.95	79.73

หมายเหตุ สีแดง คือไม่ผ่านเกณฑ์ตัวชี้วัด วัคซีนทุกตัวผ่านเกณฑ์ที่ร้อยละ 90 ยกเว้น MMR1 ผ่านเกณฑ์ที่ร้อยละ 95

ผลงานความครอบคลุมการได้รับวัคซีนในเด็กอายุครบ 1 ปี (ต่อ)

ปีงบประมาณ 2565 จังหวัดเพชรบูรณ์

ผลงานวัคซีนแต่ละชนิดครบตามเกณฑ์ ในเด็กอายุครบ 1 ปี (fully immunized)			
อำเภอ	เป้าหมาย	ผลงาน	ร้อยละ
เมือง	986	896	90.87
ชนแดน	383	295	77.02
หล่มสัก	925	882	95.35
หล่มเก่า	406	319	78.57
วิเชียรบุรี	738	602	81.57
ศรีเทพ	318	261	82.08
หนองไผ่	501	461	92.02
บึงสามพัน	350	307	87.71
น้ำหนาว	118	110	93.22
วังโป่ง	183	148	80.87
เขาค้อ	484	378	78.10
เพชรบูรณ์	5,392	4,659	86.41

ผลงาน fully immunized ในเด็กอายุครบ 1 ปี ปีงบประมาณ 2565 จังหวัดเพชรบูรณ์ มีผลงานอยู่ที่ ร้อยละ 86.41 ผลงานดีที่สุดในได้แก่ อำเภอหล่มสัก ร้อยละ 95.35 รองลงมา อำเภอน้ำหนาว ร้อยละ 93.22 ผลงานต่ำที่สุดในได้แก่ อำเภอชนแดน ร้อยละ 77.02

(ผลงาน fully immunized กลุ่มเป้าหมาย ต้องได้รับวัคซีนครบทุกตัว จนถึงอายุที่กำหนด จึงจะนำมาคิดเป็นผลงาน ผ่านตัวชี้วัดที่ร้อยละ 90)



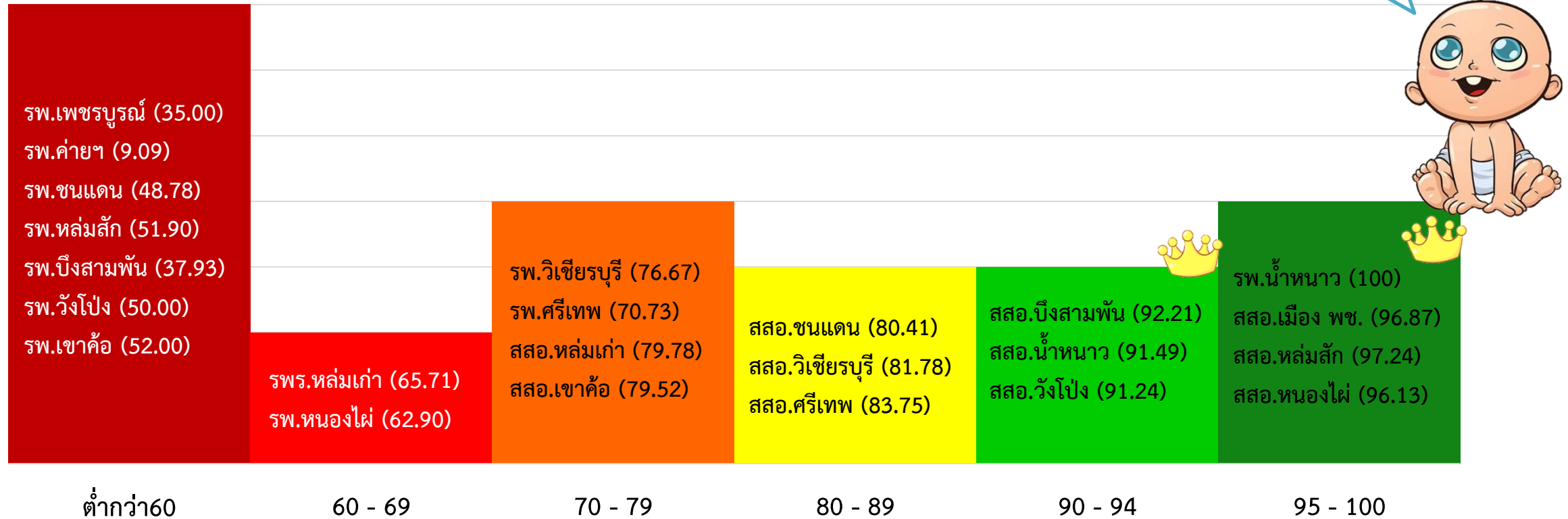
หมายเหตุ สีแดง คือไม่ผ่านเกณฑ์ตัวชี้วัด ร้อยละ 90

ข้อมูลจากโปรแกรม HDC สำนักงานสาธารณสุขจังหวัดเพชรบูรณ์ ณ วันที่ 31 ตุลาคม 2565

ผลงานความครอบคลุมการได้รับวัคซีนแต่ละชนิดครบตามเกณฑ์ในเด็กอายุครบ 1 ปี (fully immunized)

จังหวัดเพชรบูรณ์ ปีงบประมาณ 2565 แยกหน่วยบริการ

ความครอบคลุมทั้ง
จังหวัด 86.41 %



ผลงานความครอบคลุมการได้รับวัคซีนในเด็กอายุครบ 2 ปี

ปีงบประมาณ 2565 จังหวัดเพชรบูรณ์

ผลงานแยกรายวัคซีนกลุ่มเด็กอายุครบ 2 ปี

อำเภอ	เป้าหมาย (คน)	ผลงานการให้บริการ			
		DTP5	โปลิโอ5	JE	MMR1เก็บตก
เมือง	1,096	93.52	93.61	92.34	94.34
ชนแดน	452	86.73	86.50	79.20	92.48
หล่มสัก	1,033	91.38	91.29	91.67	93.42
หล่มเก่า	454	84.36	84.14	88.55	90.53
วิเชียรบุรี	781	90.27	90.14	93.34	92.45
ศรีเทพ	364	84.89	84.62	89.29	89.56
หนองไผ่	624	94.87	94.71	95.83	96.47
บึงสามพัน	357	94.40	94.40	92.72	94.40
น้ำหนาว	140	97.14	97.14	97.14	98.57
วังโป่ง	224	94.64	93.75	92.41	95.98
เขาค้อ	478	75.10	75.10	82.22	86.40
เพชรบูรณ์	6,003	89.86	89.74	90.59	92.97

ผลงานวัคซีนแต่ละชนิดครบตามเกณฑ์
ในเด็กอายุครบ 2 ปี (fully immunized)

อำเภอ	เป้าหมาย	ผลงาน	ร้อยละ
เมือง	1,096	950	86.68
ชนแดน	452	315	69.69
หล่มสัก	1,033	878	85.00
หล่มเก่า	454	351	77.31
วิเชียรบุรี	781	641	82.07
ศรีเทพ	364	285	78.30
หนองไผ่	624	546	87.50
บึงสามพัน	357	312	87.39
น้ำหนาว	140	128	91.43
วังโป่ง	224	194	86.61
เขาค้อ	478	344	71.97
เพชรบูรณ์	6,003	4,944	82.36

ผลงาน fully immunized ในเด็กอายุครบ 2 ปี ปีงบประมาณ 2565 จังหวัดเพชรบูรณ์ มีผลงานอยู่ที่ร้อยละ 82.36 ผลงานดีที่สุดได้แก่ อำเภอ น้ำหนาว ร้อยละ 91.43 รองลงมา อำเภอหนองไผ่ ร้อยละ 87.50 ผลงานต่ำที่สุดได้แก่ อำเภอชนแดน ร้อยละ 69.69 (ผลงาน fully immunized กลุ่มเป้าหมาย ต้องได้รับวัคซีนครบทุกตัว จนถึงอายุที่กำหนด จึงจะนำมาคิดเป็นผลงาน ผ่านตัวชี้วัดที่ร้อยละ 90)



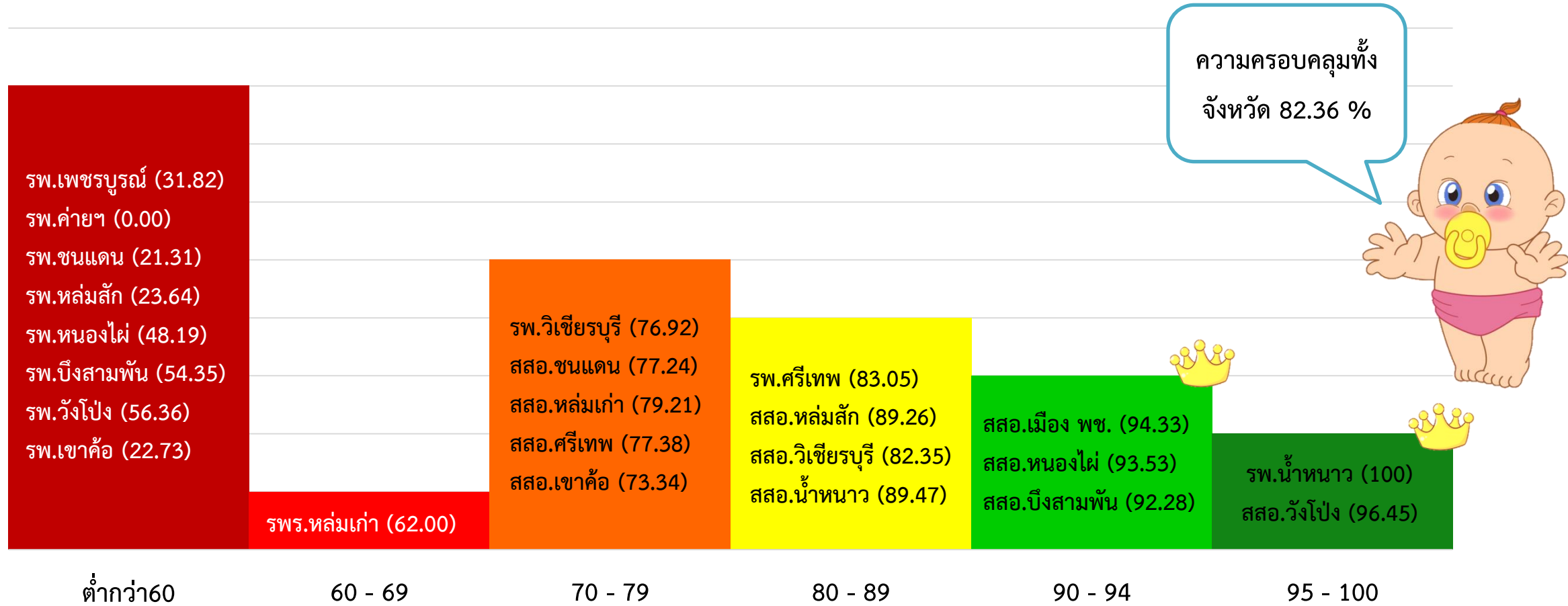
หมายเหตุ สีแดง คือไม่ผ่านเกณฑ์ตัวชี้วัด วัคซีนทุกตัวผ่านเกณฑ์ที่ร้อยละ 90

ยกเว้น MMR1เก็บตก ผ่านเกณฑ์ที่ร้อยละ 95

หมายเหตุ สีแดง คือไม่ผ่านเกณฑ์ตัวชี้วัด ร้อยละ 90

ข้อมูลจากโปรแกรม HDC สำนักงานสาธารณสุขจังหวัดเพชรบูรณ์ ณ วันที่ 31 ตุลาคม 2565

ผลงานความครอบคลุมการได้รับวัคซีนแต่ละชนิดครบตามเกณฑ์ในเด็กอายุครบ 2 ปี (fully immunized) จังหวัดเพชรบูรณ์ ปีงบประมาณ 2565 แยกหน่วยบริการ



ผลงานความครอบคลุมการได้รับวัคซีนในเด็กอายุครบ 3 ปี

ปีงบประมาณ 2565 จังหวัดเพชรบูรณ์

ผลงานแยกรายวัคซีนกลุ่มเด็กอายุครบ 3 ปี

อำเภอ	เป้าหมาย (คน)	ผลงาน	
		JE	MMR2*
เมือง	1,078	88.22	92.30
ชนแดน	440	66.82	79.77
หล่มสัก	1,084	85.61	89.76
หล่มเก่า	493	82.76	82.96
วิเชียรบุรี	843	87.66	91.46
ศรีเทพ	438	79.00	84.47
หนองไผ่	719	93.60	93.88
บึงสามพัน	350	83.71	88.86
น้ำหนาว	126	94.44	95.24
วังโป่ง	252	80.95	92.06
เขาค้อ	477	76.52	80.92
เพชรบูรณ์	6,300	84.44	88.78

ผลงานวัคซีนแต่ละชนิดครบตามเกณฑ์
ในเด็กอายุครบ 3 ปี (fully immunized)

อำเภอ	เป้าหมาย	ผลงาน	ร้อยละ
เมือง	1,078	853	79.13
ชนแดน	440	230	52.27
หล่มสัก	1,084	860	79.34
หล่มเก่า	493	371	75.25
วิเชียรบุรี	843	666	79.00
ศรีเทพ	438	289	65.98
หนองไผ่	719	558	77.61
บึงสามพัน	350	248	70.86
น้ำหนาว	126	116	92.06
วังโป่ง	252	198	78.57
เขาค้อ	477	290	60.8
เพชรบูรณ์	6,300	4,679	74.27

ผลงาน fully immunized ในเด็กอายุครบ 3 ปี ปีงบประมาณ 2565 จังหวัดเพชรบูรณ์ มีผลงานอยู่ที่ร้อยละ 74.35 ผลงานดีที่สุดได้แก่ อำเภอ น้ำหนาว ร้อยละ 94.44 รองลงมา อำเภอ วังโป่ง ร้อยละ 79.37 ผลงานต่ำที่สุดได้แก่ อำเภอ ชนแดน ร้อยละ 57.76

(ผลงาน fully immunized กลุ่มเป้าหมาย ต้องได้รับวัคซีนครบทุกตัว จนถึงอายุที่กำหนด จึงจะนำมาคิดเป็นผลงาน ผ่านตัวชี้วัดที่ ร้อยละ 90)

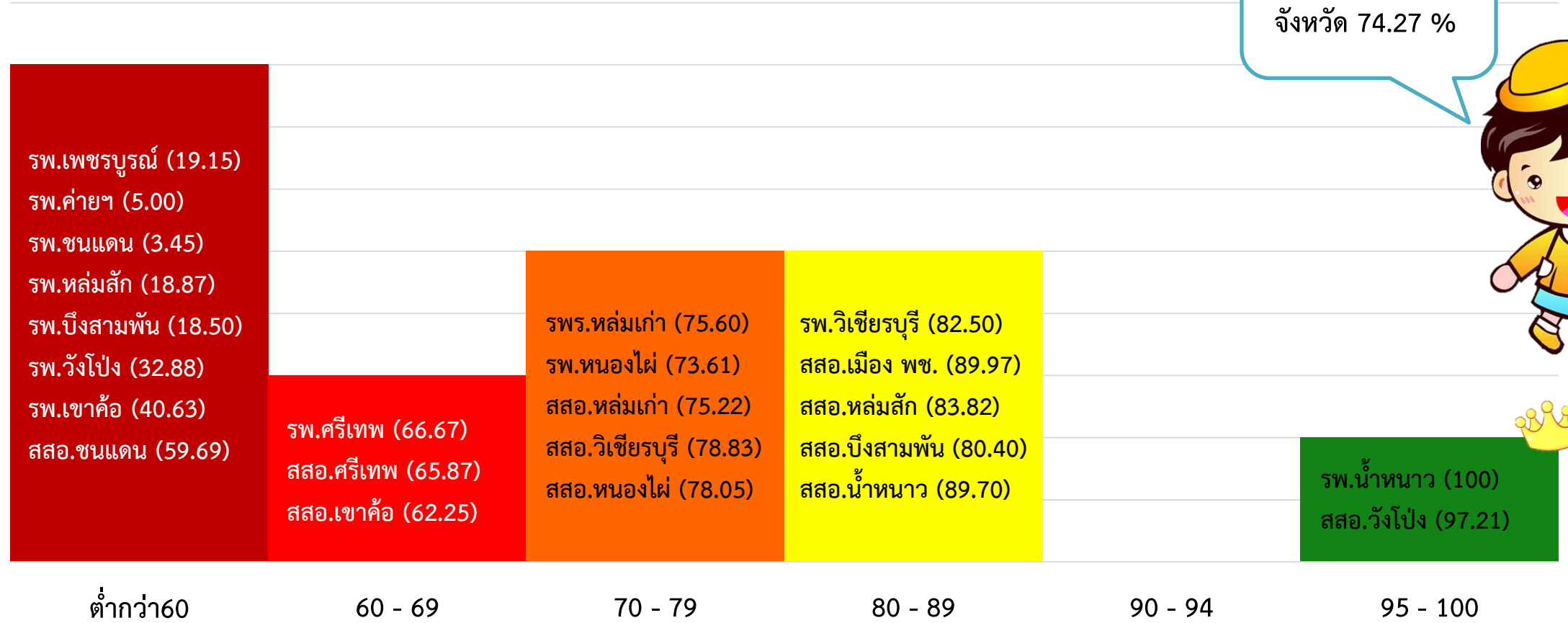


หมายเหตุ สีแดง คือไม่ผ่านเกณฑ์ตัวชี้วัด วัคซีนทุกตัวผ่านเกณฑ์ที่ร้อยละ 90
ยกเว้น MMR2* ผ่านเกณฑ์ที่ร้อยละ 95

หมายเหตุ สีแดง คือไม่ผ่านเกณฑ์ตัวชี้วัด ร้อยละ 90

ผลงานความครอบคลุมการได้รับวัคซีนแต่ละชนิดครบตามเกณฑ์ในเด็กอายุครบ 3 ปี (fully immunized)
 จังหวัดเพชรบูรณ์ ปีงบประมาณ 2565 แยกหน่วยบริการ

ความครอบคลุมทั้ง
 จังหวัด 74.27 %



ผลงานความครอบคลุมการได้รับวัคซีนในเด็กอายุครบ 5 ปี

ปีงบประมาณ 2565 จังหวัดเพชรบูรณ์

ผลงานแยกรายวัคซีนกลุ่มเด็กอายุครบ 5 ปี

อำเภอ	เป้าหมาย (คน)	ผลงาน	
		DTP5	Polio5
เมือง	1,245	93.98	93.90
ชนแดน	504	78.37	78.17
หล่มสัก	1,205	86.72	86.72
หล่มเก่า	572	79.72	79.55
วิเชียรบุรี	900	89.67	89.78
ศรีเทพ	451	81.37	81.15
หนองไผ่	760	94.61	94.74
บึงสามพัน	474	89.87	89.87
น้ำหนาว	156	89.10	89.10
วังโป่ง	244	87.70	88.11
เขาค้อ	509	71.51	71.51
เพชรบูรณ์	7,020	86.92	86.91

ผลงานวัคซีนแต่ละชนิดครบตามเกณฑ์
ในเด็กอายุครบ 5 ปี (fully immunized)

อำเภอ	เป้าหมาย	ผลงาน	ร้อยละ
เมือง	1,245	1,117	89.72
ชนแดน	504	319	63.29
หล่มสัก	1,205	980	81.33
หล่มเก่า	572	399	69.76
วิเชียรบุรี	900	720	80.00
ศรีเทพ	451	310	68.74
หนองไผ่	760	660	86.84
บึงสามพัน	474	383	80.80
น้ำหนาว	156	133	85.26
วังโป่ง	244	189	77.46
เขาค้อ	509	336	66.01
เพชรบูรณ์	7,020	5,546	79.00

ผลงาน fully immunized ในเด็กอายุครบ 5 ปี
ปีงบประมาณ 2565 จังหวัดเพชรบูรณ์ มีผลงานอยู่ที่ร้อยละ 79.00
ผลงานดีที่สุดได้แก่ อำเภอเมืองเพชรบูรณ์ ร้อยละ 89.72
รองลงมา อำเภอหนองไผ่ ร้อยละ 86.84 ผลงานต่ำที่สุดได้แก่
อำเภอ ชนแดน ร้อยละ 63.29

(ผลงาน fully immunized กลุ่มเป้าหมาย ต้องได้รับวัคซีนครบทุก
ตัว จนถึงอายุที่กำหนด จึงจะนำมาคิดเป็นผลงาน ผ่านตัวชี้วัดที่
ร้อยละ 90)

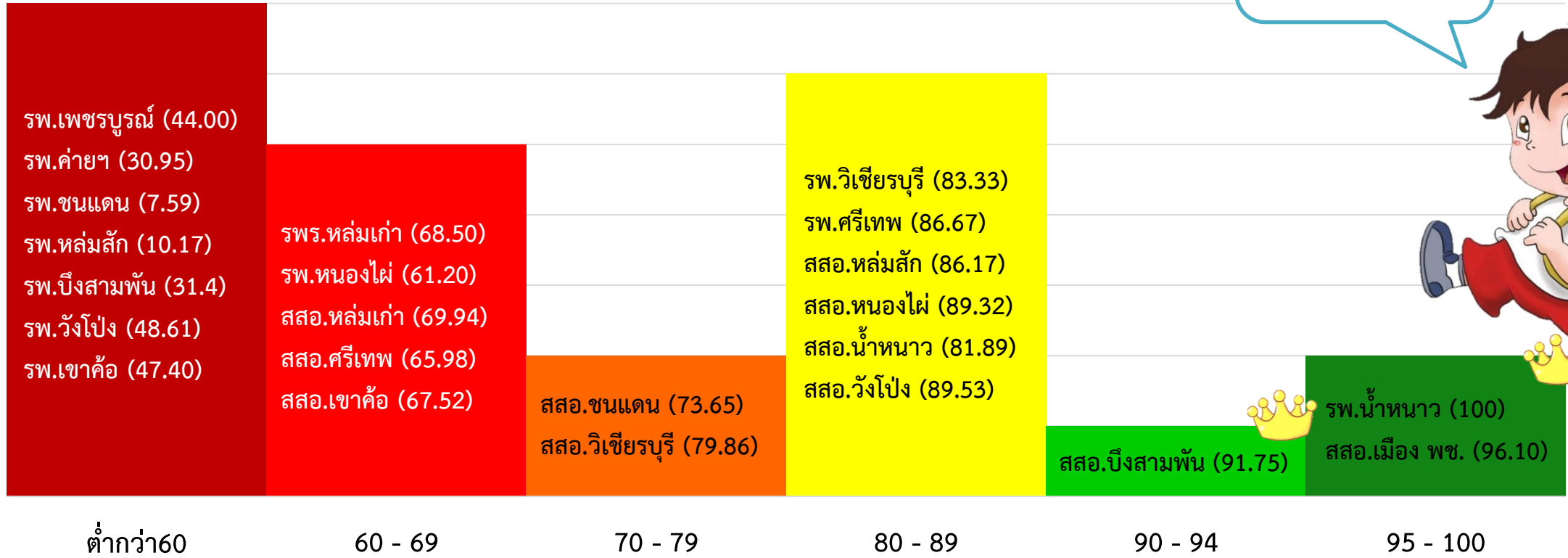


หมายเหตุ สีแดง คือไม่ผ่านเกณฑ์ตัวชี้วัด วัคซีนทุกตัวผ่านเกณฑ์ที่ร้อยละ 90

หมายเหตุ สีแดง คือไม่ผ่านเกณฑ์ตัวชี้วัด ร้อยละ 90

ผลงานความครอบคลุมการได้รับวัคซีนแต่ละชนิดครบตามเกณฑ์ในเด็กอายุครบ 5 ปี (fully immunized) จังหวัดเพชรบูรณ์ ปีงบประมาณ 2565 แยกหน่วยบริการ

ความครอบคลุมทั้ง
จังหวัด 79.43 %



ข้อสังเกตเกี่ยวกับความครอบคลุมการได้รับวัคซีน

การได้รับวัคซีนของประชากรในพื้นที่	การบริหารจัดการข้อมูล
<ol style="list-style-type: none">1. ตรวจสอบประวัติการได้รับวัคซีน หากมีประวัติได้รับวัคซีนที่ คลินิกเอกชน หรือ รพ.เอกชน โดยใช้หลักฐานจากสมุดสีชมพู สามารถลงข้อมูลในฐานได้ จะนับเป็นผลงาน2. ให้วัคซีนในรายที่ได้รับวัคซีนไม่ครบ3. ค้นหาเป้าหมาย/กลุ่มเสี่ยง เพื่อเก็บตก	<ol style="list-style-type: none">1. ความครบถ้วนของการบันทึกข้อมูล2. ความทันเวลาในการบันทึกข้อมูล3. ความถูกต้องของการส่งข้อมูล4. ตรวจสอบความครอบคลุมในฐานข้อมูล HDC ปรับ type ประชากรเด็กในพื้นที่ หากไม่อยู่ในพื้นที่ เกิน 6 เดือนให้นำออกจากกลุ่มเป้าหมาย (คำนวณเป้าหมายและผลงานที่ type 1 และ 3)

วัคซีนเด็ก

สร้างภูมิคุ้มกันตั้งแต่เริ่มต้น
ป้องกันโรคร้าย
เพื่อสุขภาพแข็งแรง
เติบโตสมวัย

THANK YOU

