

สถานการณ์โรคที่ต้องเฝ้าระวัง

ประจำ เดือน **เมษายน 2566**

จังหวัดเพชรบูรณ์

งานระบาดวิทยา และ SRRT

กลุ่มงานควบคุมโรคติดต่อ


สำนักงานสาธารณสุขจังหวัดเพชรบูรณ์



แหล่งข้อมูล : Program R 506 ณ 25 เมษายน 2566

โรคที่มีอัตราป่วยต่อแสน สูงสุด 5 ลำดับ ปี 2566 (รวม 4 เดือน)


ต่อแสน



โรคที่มีอัตราป่วยต่อแสน สูงสุด 5 ลำดับ

“เดือน เมษายน 2566” (1 - 25 เม.ย.66)

ราย



อุจจาระร่วง



ไข้ไม่ทราบสาเหตุ



ปอดบวม



อาหารเป็นพิษ



ไข้หวัดใหญ่

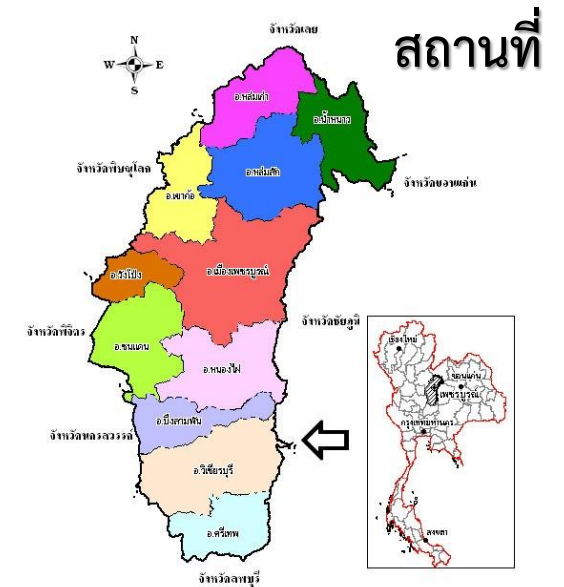



รายละเอียด

แยกรายโรคที่มีอัตราป่วยต่อแสนมากที่สุด 5 ลำดับ

ประจำเดือน เมษายน 2565

แหล่งข้อมูล รง.506 สสจ.เพชรบูรณ์




ข้อมูล ณ วันที่ 25 เม.ย.66

ลำดับ 1 อุจจาระร่วง Diarrhea

สัดส่วนผู้ป่วยแยกเพศ

พบผู้ป่วย
หญิง มากกว่า ชาย
1.30 : 1



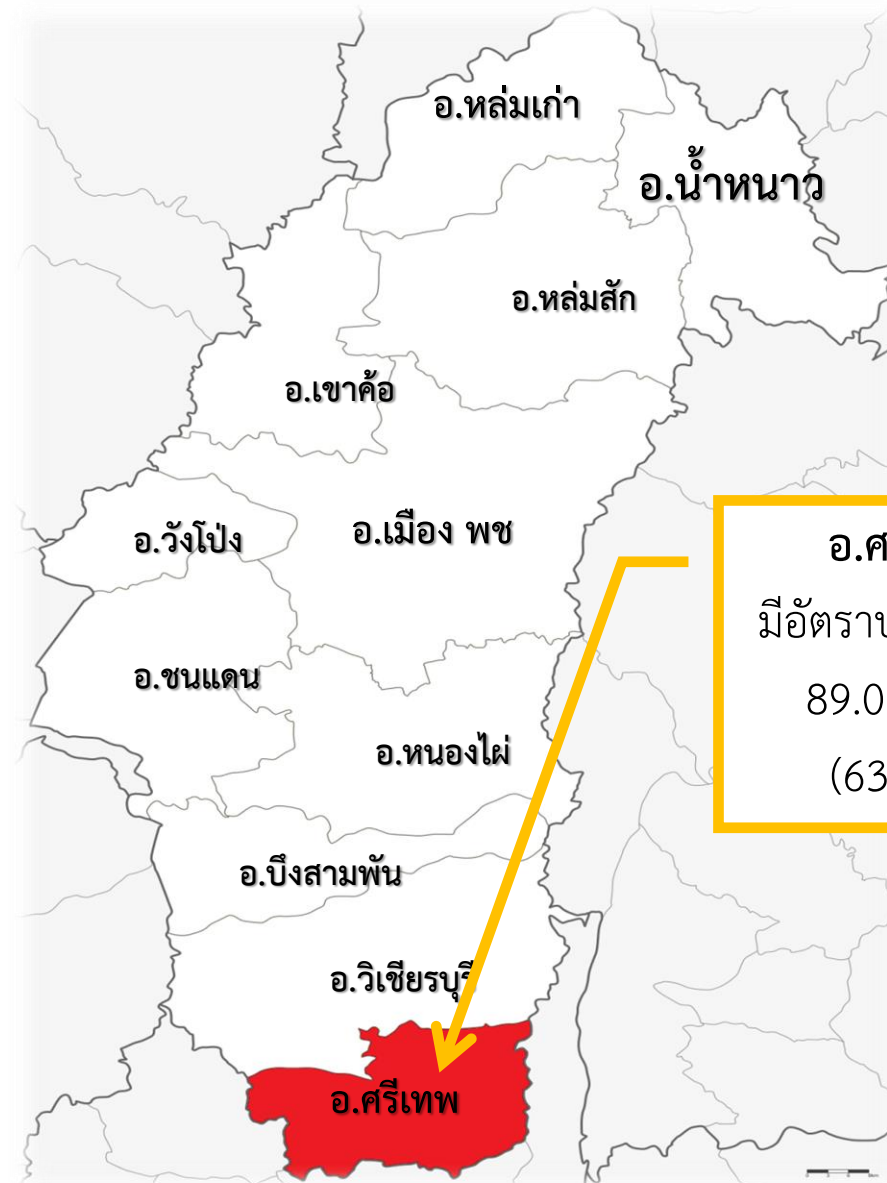
shutterstock.com · 540881188

ช่วงอายุที่ป่วยมากที่สุด
: อายุ 0 - 4 ปี



shutterstock.com · 519274177

อาชีพที่ป่วยมากที่สุด
: เด็กในปกครอง 158 ราย




อ.ศรีเทพ
มีอัตราป่วยสูงสุด
89.0 /แสน
(63 คน)

ลำดับ 2 ใช้ไม่ทราบสาเหตุ Pyrexia

สัดส่วนผู้ป่วยแยกเพศ

พบผู้ป่วย
หญิง มากกว่า ชาย
1.17 : 1



ช่วงอายุที่ป่วยมากที่สุด
: อายุ 0 - 4 ปี



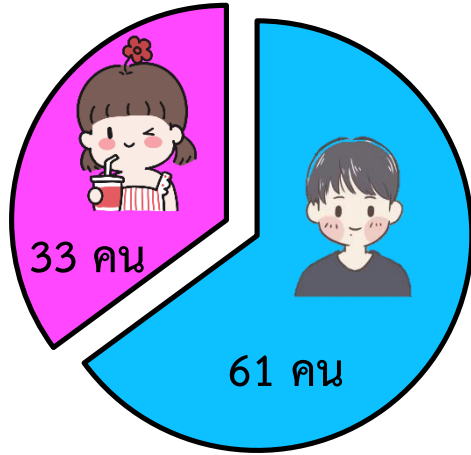
อาชีพที่ป่วยมากที่สุด
: ในปกครอง 61 ราย



ลำดับ 3 ปอดบวม (Pneumonia)

สัดส่วนผู้ป่วยแยกเพศ

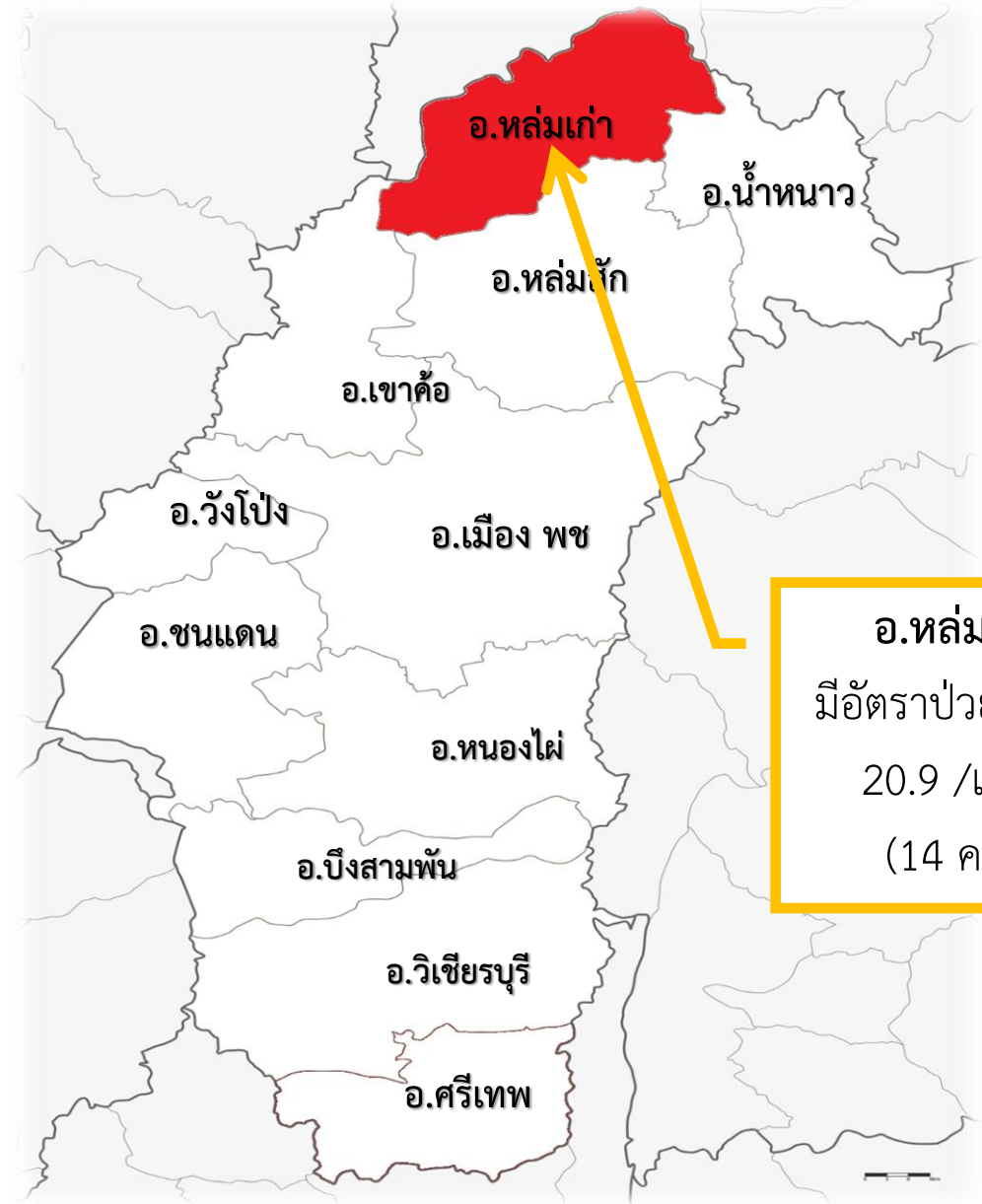
พบผู้ป่วย
หญิง **น้อยกว่า** ชาย
1 : 1.90



ช่วงอายุที่ป่วยมากที่สุด
: อายุ 65 ปีขึ้นไป



อาชีพที่ป่วยมากที่สุด
: เด็กในปกครอง 34 ราย




อ.หล่มเก่า
มีอัตราป่วยสูงสุด
20.9 /แสน
(14 คน)

ลำดับ 4 อาหารเป็นพิษ Food Poisoning

สัดส่วนผู้ป่วยแยกเพศ

พบผู้ป่วย
หญิง มากกว่า ชาย
1.74 : 1



ช่วงอายุที่ป่วยมากที่สุด
: อายุ 10 – 14 ปี




อาชีพที่ป่วยมากที่สุด
: ในปกครอง 15 ราย



ลำดับ 5 ใช้หวัดใหญ่ Influenza

สัดส่วนผู้ป่วยแยกเพศ

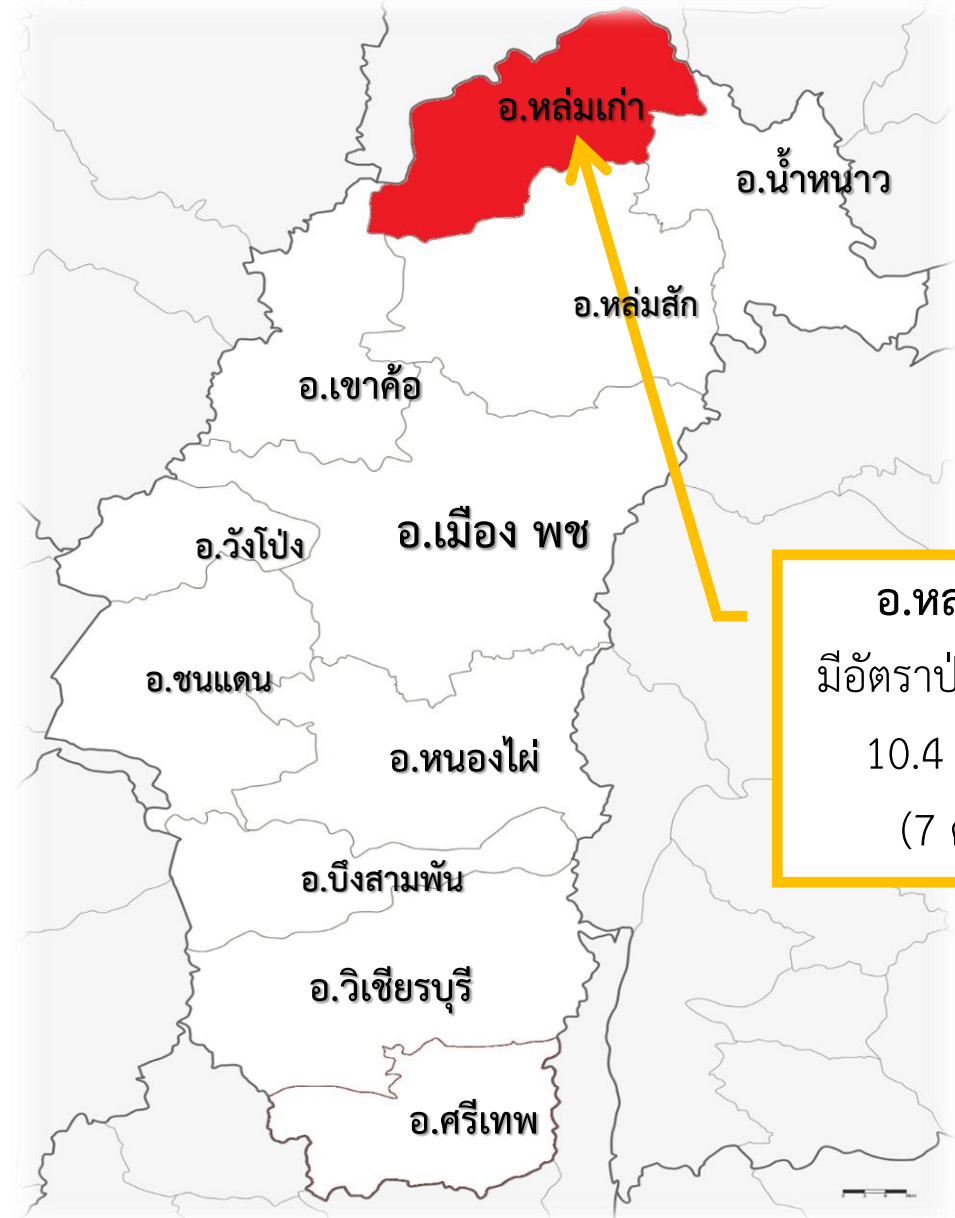
พบผู้ป่วย
หญิง มากกว่า ชาย
1 : 4.16



ช่วงอายุที่ป่วยมากที่สุด
: อายุ 0 - 4 ปี



อาชีพที่ป่วยมากที่สุด
: รับจ้าง 7 ราย



สถานการณ์ โรคไข้เลือดออก ปี 2566



ประจำ เดือน เมษายน 2566

ข้อมูล ณ วันที่ 25 เมษายน 2566

สถานการณ์ไข้เลือดออก ประเทศไทย ณ 25 เมษายน 2566 (สัปดาห์ที่ 17)

ผู้ป่วยสะสมทั่วประเทศ **11,885** ราย

อัตราป่วยต่อประชากรแสนคน

18.0 ต่อแสน



เสียชีวิตสะสมทั่วประเทศ

8 ราย



ร้อยละป่วยแล้วเสียชีวิต



ร้อยละ **0.08**

ข้อมูล กองระบาดวิทยา กระทรวงสาธารณสุข

กลุ่มอายุที่ป่วยมากที่สุด

: กลุ่มอายุ **15 - 24** ปี

อัตราป่วยต่อประชากรแสนคน

135.41 ต่อแสน (7,670 คน)



สถานการณ์ไข้เลือดออกจังหวัดเพชรบูรณ์

ณ สัปดาห์ที่ **17** ปี **2566** ระดับประเทศ

จ.เพชรบูรณ์ อยู่ลำดับที่ **66** ของประเทศ

ณ สัปดาห์ที่ **17** ระดับเขตสุขภาพที่ **2**

จังหวัดเพชรบูรณ์ อยู่ลำดับที่ **5** จากทั้งหมด **5** จังหวัด

จังหวัด ที่มีอัตราป่วย ใช้เลือดออก สะสมต่อ ประชากร แสนคน สูงสุด 10 ลำดับ

ณ 25 เม.ย.66

จ.เพชรบูรณ์
อยู่ลำดับที่ 66

3.0 /แสน (30 คน)

ลำดับ 1
สงขลา 53.3 /แสน

ลำดับ 2
สมุทรสาคร 51.4 /แสน

ลำดับ 3
ภูเก็ต 51.0 /แสน

ลำดับ 4
กระบี่ 44.2 / แสน

ลำดับ 5
ระยอง 43.8 /แสน

ลำดับ 6
ตราด 43.0 /แสน

ลำดับ 7
นราธิวาส 42.3 /แสน

ลำดับ 8
ปัตตานี 41.9 /แสน

ลำดับ 9
สมุทรปราการ 41.5 /แสน

ลำดับ 10
กรุงเทพ 40.0 /แสน



สถานการณ์โรคไข้เลือดออก
จังหวัดเพชรบูรณ์
ณ 25 เมษายน 2566 (สัปดาห์ที่ 17)



สถานการณ์ไข้เลือดออก **จังหวัดเพชรบูรณ์** ณ 25 เมษายน 2566


ผู้ป่วยสะสม ทั้งจังหวัด **30** ราย
อัตราป่วยต่อประชากรแสนคน

30.0 ต่อแสน



เสียชีวิตสะสม ทั้งจังหวัด

พบผู้เสียชีวิต **0** ราย



ร้อยละป่วยแล้วเสียชีวิต



ร้อยละ **0.00**

กลุ่มอายุที่ป่วยมากที่สุด

: กลุ่มอายุ **10 - 14** ปี (**13.2**/แสน)

อาชีพที่ป่วยมากที่สุด

: นักเรียน **15** ราย



อำเภอที่พบผู้ป่วยสูงสุด

ในช่วง **4 สัปดาห์** ที่ผ่านมา

1. อ.ศรีเทพ เพิ่มขึ้น **4** ราย
2. อ.หล่มเก่า เพิ่มขึ้น **1** ราย

อำเภอ ที่มีอัตราป่วย ใช้เลือดออก

สะสมต่อ
ประชากร
แสนคน

สูงสุด
11 ลำดับ

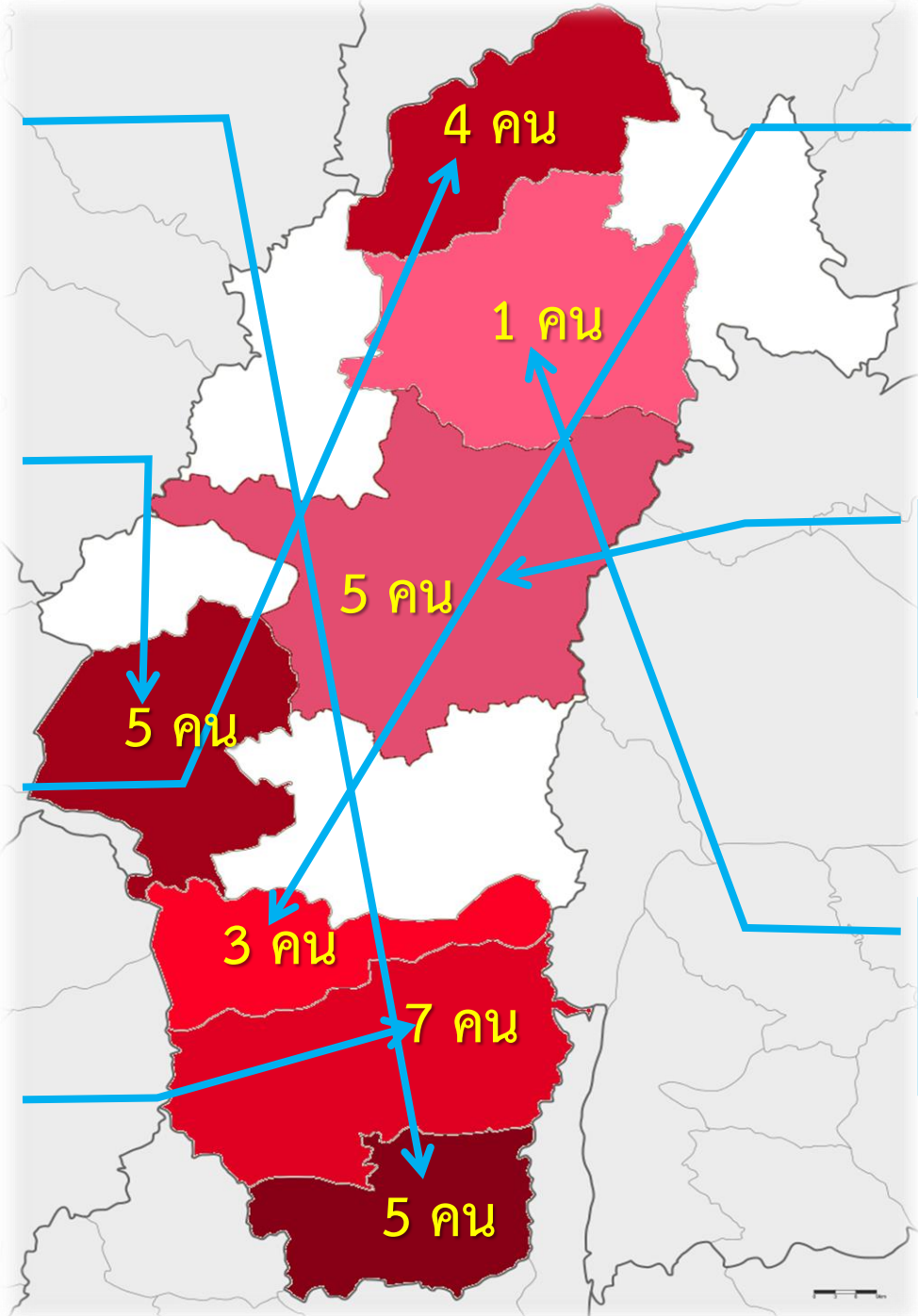
ณ 25 เม.ย.66
(Week 17)

ลำดับ 1 ศรีเทพ
7.07 / แสน (5 คน)

ลำดับ 2 ชนแดน
6.26 / แสน (5 คน)

ลำดับ 3 หล่มเก่า
5.96 / แสน (4 คน)

ลำดับ 4 วิเชียรบุรี
5.28 / แสน (7 คน)



ลำดับ 5 บึงสามพัน
4.17 / แสน (3 คน)

ลำดับ 6 เมือง พช
2.38 / แสน (5 คน)

ลำดับ 7 หล่มสัก
0.6 / แสน (1 คน)

จำนวน และ อัตราป่วยไข้เลือดออก จังหวัดเพชรบูรณ์ ปี 256 ณ 25 เมษายน 66

อำเภอ	จำนวนผู้ป่วย	ป่วย / แสน
1. ศรีเทพ	5	7.07
2. ชนแดน	5	6.26
3. หล่มเก่า	4	5.96
4. วิเชียรบุรี	7	5.28
5. บึงสามพัน	3	4.17
6. เมือง พช	5	2.38
7. หล่มสัก	1	0.63
8. เขาค้อ	0	0
8. น้ำหนาว	0	0
8. วังโป่ง	0	0
8. วิเชียรบุรี	0	0
อัตราป่วยรวม	30	3.01

เพชรบูรณ์

สถานการณ์

โรคติดเชื้อไวรัสโคโรนา 2019 จังหวัดเพชรบูรณ์

ณ 25 เมษายน 2566



สถานการณ์เพชรบูรณ์ ปี 2565

1 ม.ค. - 25 เม.ย.66

ประเทศไทย



ผู้ติดเชื้อ COVID-19 ประเทศไทย
ระหว่าง 1 ม.ค.-25 เม.ย.66

ผู้ติดเชื้อจากการตรวจ PCR	6,571 ราย
ผู้เสียชีวิต	278 ราย

จ.เพชรบูรณ์

ผู้ติดเชื้อ COVID-19 จ.เพชรบูรณ์ ปี 2566 (1 ม.ค.66 - 25 เม.ย.66)	มกราคม-มีนาคม (ผู้ป่วยสะสม)	เพิ่มขึ้น / ลดลง
ผู้ติดเชื้อจากการตรวจ PCR	0 ราย	-
ผู้ติดเชื้อจากการตรวจ ATK	942 ราย	+169 ราย
ผู้เสียชีวิต	0 ราย	-

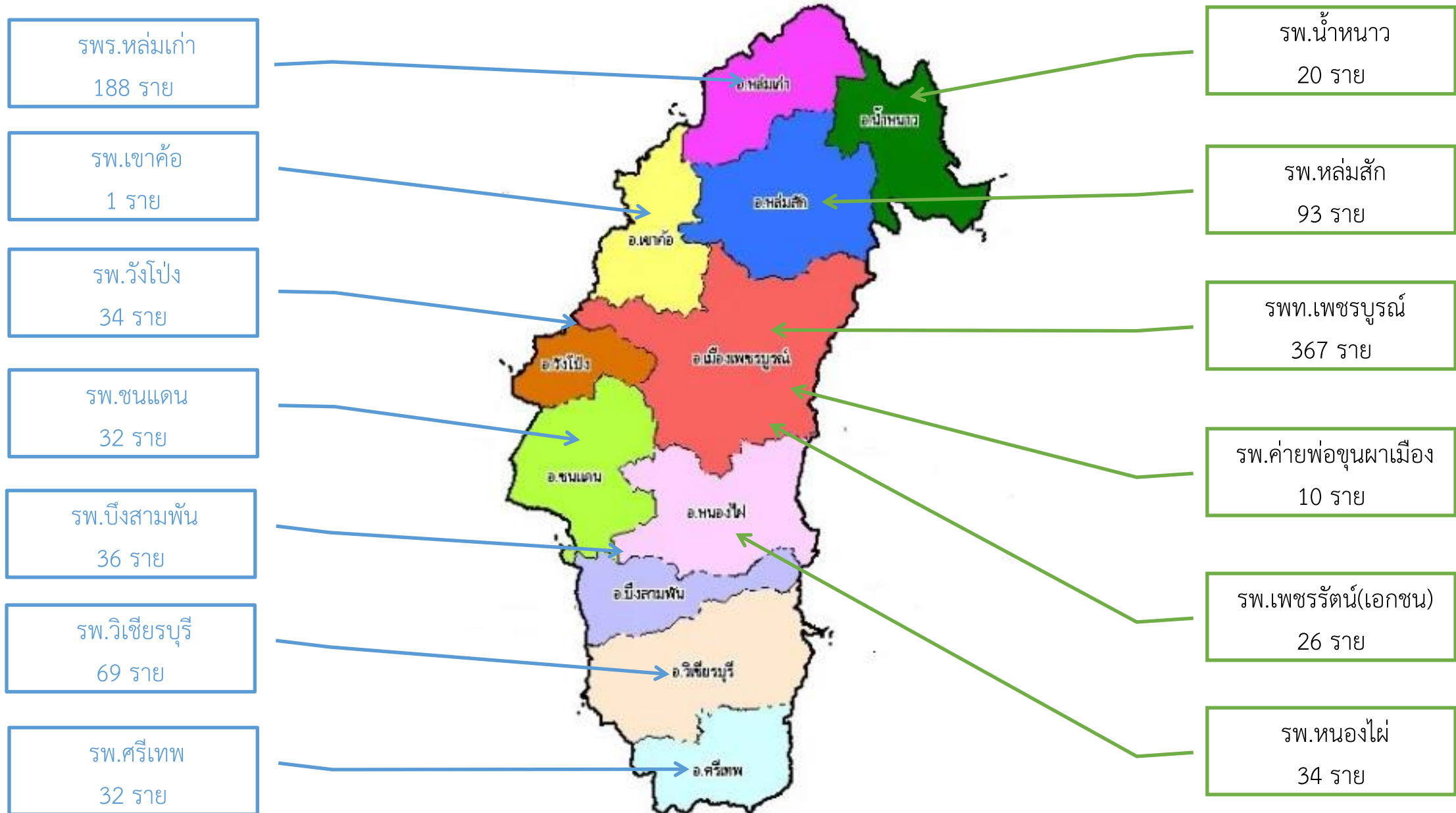
แหล่งข้อมูล : ศูนย์ข้อมูล COVID-19 เพชรบูรณ์ (25 เม.ย.66)

สถานการณ์โควิด-19 ปี พ.ศ. 2566 จังหวัดเพชรบูรณ์

ระหว่างวันที่ 1 มกราคม – 25 เมษายน 2566

โรงพยาบาล	จำนวนผู้ติดเชื้อ	วิธีการตรวจ PCR	วิธีการตรวจ ATK	ผู้ป่วย IPD	ผู้ป่วย OPD
รพ.เพชรบูรณ์	367	0	367	12	355
รพ.ชนแดน	32	0	32	1	31
รพ.หล่มสัก	93	0	93	0	93
รพร.หล่มเก่า	188	0	188	0	188
รพ.วิเชียรบุรี	69	0	69	0	69
รพ.ศรีเทพ	32	0	32	1	31
รพ.หนองไผ่	34	0	34	0	34
รพ.บึงสามพัน	36	0	36	0	36
รพ.น้ำหนาว	20	0	20	4	16
รพ.วังโป่ง	34	0	34	0	34
รพ.เขาค้อ	1	0	1	0	1
รพ.เพชรรัตน	26	0	26	3	23
รพ.ค่ายพ่อขุนฯ	10	0	10	1	9

จำนวนผู้ติดเชื้อ COVID-19 ที่ตรวจหาเชื้อด้วย ATK แยกตามโรงพยาบาล ประจำปี 2566



สรุปการให้บริการฉีดวัคซีน COVID-19 จังหวัดเพชรบูรณ์



ผลงานฉีดสะสม **1,613,939** โดส



657,072 โดส ความครอบคลุม 76.08 %



621,898 โดส ความครอบคลุม 72.01 %



293,469 โดส ความครอบคลุม 33.98 %



41,500 โดส ความครอบคลุม 4.81 %

1. ความครอบคลุมการได้รับวัคซีน คัดจากประชากรตามสิทธิรักษา (HDC) จ.เพชรบูรณ์ 863,657 คน
2. ข้อมูลจาก moph immunization center สสจ.เพชรบูรณ์ วันที่ 25 เมษายน 2566 เวลา 16.30 น.



THANK YOU