



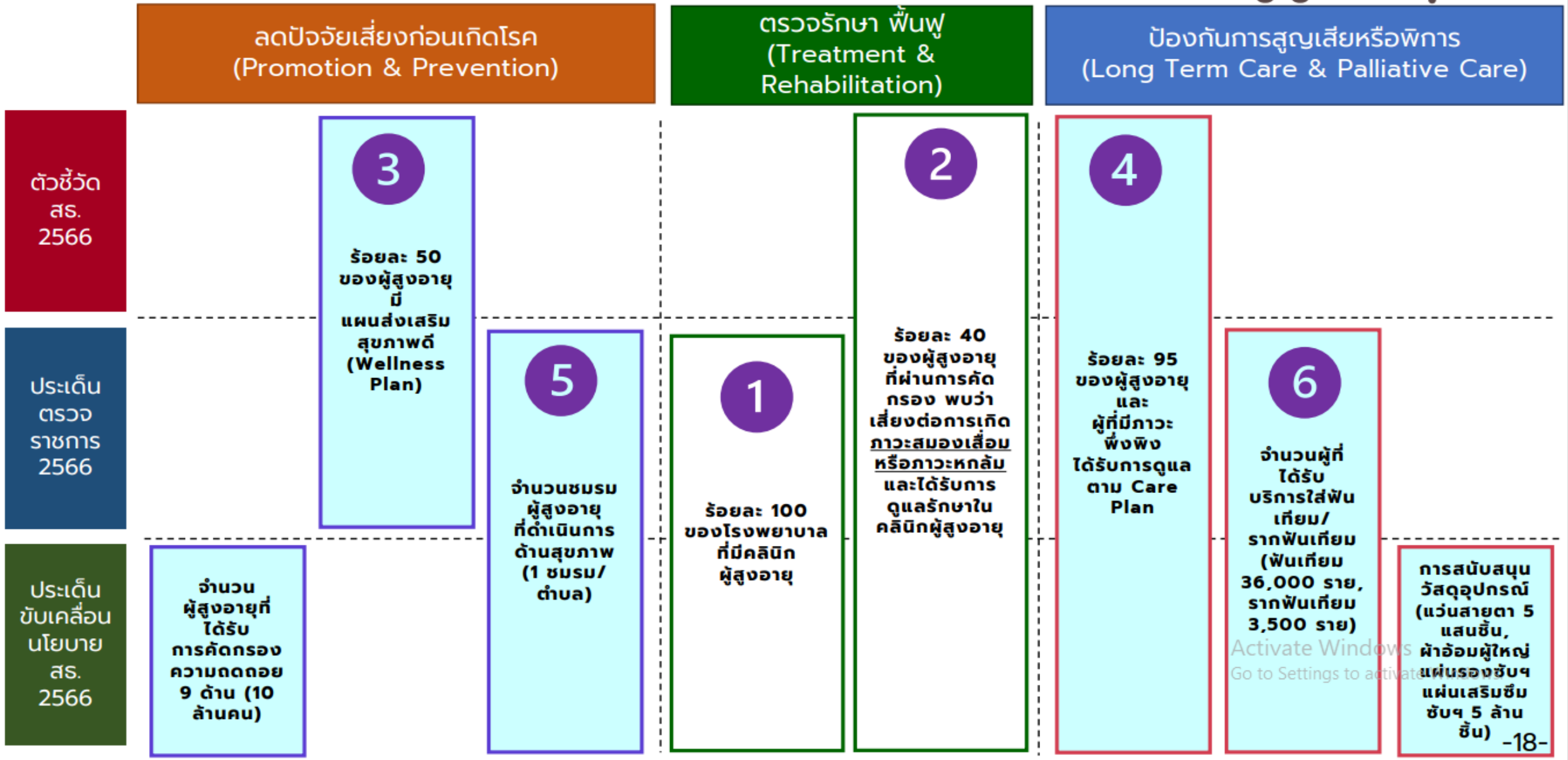
ติดตามตัวชีวิต

งานผู้สูงอายุ ประจำปี 2566



กลุ่มงานส่งเสริมสุขภาพ
สำนักงานสาธารณสุขจังหวัดเพชรบูรณ์

ตัวชี้วัดและค่าเป้าหมาย ประเด็นการยกระดับบริการผู้สูงอายุ



ประเด็น
ขับเคลื่อน
นโยบาย
ส.ร.
2566

จำนวน
ผู้สูงอายุที่
ได้รับ
การคัดกรอง
ความถดถอย
9 ด้าน (10
ล้านคน)


การคัดกรองภาวะถดถอย 9 ด้านผู้สูงอายุ แยกรายอำเภอ จังหวัดเพชรบูรณ์ ปี 2566 (เกณฑ์คัดกรอง>80%)

อำเภอ	ผู้สูงอายุ(คน)	คัดกรองครบ 9 ด้าน(คน)	ร้อยละ
เมืองเพชรบูรณ์	37,987	25,537	67.23
ชนแดน	12,382	7,095	57.3
หล่มสัก	29,175	20,053	68.73
หล่มเก่า	13,878	951	6.85
วิเชียรบุรี	22,156	14,451	65.22
ศรีเทพ	10,421	5,023	48.2
หนองไผ่	17,632	12,018	68.16
บึงสามพัน	11,393	4,622	40.57
น้ำหนาว	2,479	1,460	58.89
วังโป่ง	6,140	4,481	72.98
เขาค้อ	4,386	2,956	67.4
รวม	168,029	98,647	58.71

ชมรมผู้สูงอายุด้านสุขภาพจังหวัดเพชรบูรณ์ เป้าหมาย 1 ชมรม : ตำบล

จังหวัด	ชมรมผู้สูงอายุผ่านเกณฑ์ 51 คะแนนขึ้นไป (1ชมรม/ตำบล)			จำนวน ชมรม ที่ทำแบบ ประเมิน	จำนวนชมรมที่ผ่านการประเมิน					ผ่าน ร้อยละ
	เป้าหมาย	ผลงาน			พอใช้ (51-70)	ดี (71-80)	ดีมาก (81-90)	ดีเด่น (91-100)	รวม (แห่ง)	
		จำนวน	ร้อยละ							
พิษณุโลก	93	63	67.74	98	42	18	23	4	87	88.78
เพชรบูรณ์	117	39	33.33	45	15	11	6	10	42	93.33
สุโขทัย	86	39	45.35	55	17	11	11	5	44	80
อุตรดิตถ์	67	35	52.24	47	10	12	15	7	44	93.62
ตาก	63	24	38.1	31	13	7	5	3	28	90.32
เขต 2	426	200	46.95	276	97	59	60	29	245	88.77

ผลการดำเนินงานชมรมผู้สูงอายุด้านสุขภาพ แยกรายอำเภอ จังหวัดเพชรบูรณ์ (เป้าหมายชมรม 100 %)


อำเภอ	ชมรมผู้สูงอายุผ่านเกณฑ์ 51 คะแนนขึ้นไป (1ชมรม/ตำบล)			จำนวนชมรม ที่ทำแบบ ประเมิน	จำนวนชมรมที่ผ่านการประเมิน					ผ่าน ร้อยละ
	เป้าหมาย	ผลงาน			พอใช้ (51- 70)	ดี (71- 80)	ดีมาก (81- 90)	ดีเด่น (91- 100)	รวม (แห่ง)	
		จำนวน	ร้อยละ							
เมืองเพชรบูรณ์ 	17	12	70.59	15	7	3	2	2	14	93.33
ชนแดน	9	1	11.11	1	1	0	0	0	1	100
หล่มสัก	23	11	47.83	11	2	2	2	5	11	100
หล่มเก่า	9	1	11.11	1	0	1	0	0	1	100
วิเชียรบุรี	14	2	14.29	2	1	1	0	0	2	100
ศรีเทพ	7	1	14.29	1	0	1	0	0	1	100
บึงสามพัน	9	2	22.22	2	1	1	0	0	2	100
น้ำหนาว	4	1	25	1	0	1	0	0	1	100
หนองไผ่	13	7	53.85	10	3	1	2	2	8	80
วังโป่ง	5	0	0	0	0	0	0	0	0	-
เขาค้อ	7	1	14.29	1	0	0	0	1	1	100
รวม	117	39	33.33	45	15	11	6	10	42	93.33

ผู้สูงอายุมีแผนการส่งเสริมสุขภาพดี (Wellness Plan) จังหวัดเพชรบูรณ์ (เกณฑ์ >50%)

อำเภอ	ผู้สูงอายุทั้งหมด (คน)	เป้าหมาย	กระบวนการประเมิน	
			จำนวน (คน)	ร้อยละ
เมืองเพชรบูรณ์	36,612	18,306	1,030	5.63
ชนแดน	11,983	5,992	2,058	34.35
หล่มสัก	27,727	13,864	63	0.45
หล่มเก่า	13,235	6,618	1	0.02
วิเชียรบุรี	21,148	10,574	395	3.74
ศรีเทพ	10,082	5,041	276	5.48
หนองไผ่	17,026	8,513	2,403	28.23
บึงสามพัน	10,821	5,411	28	0.52
น้ำหนาว	2,271	1,136	66	5.81
วังโป่ง	5,794	2,897	7	0.24
เขาค้อ	4,203	2,102	168	7.99
รวม	160,902	80,454	6,495	8.07

การคัดกรอง ADL ผู้สูงอายุจังหวัดเพชรบูรณ์

ผู้สูงอายุ	167,892 คน	ร้อยละ
คัดกรอง ADL	94,595 คน	ร้อยละ 56.34
กลุ่ม 1 ติดสังคม	88,726 คน	ร้อยละ 93.79
กลุ่ม 2 ติดบ้าน	5,350 คน	ร้อยละ 5.66
กลุ่ม 3 ติดเตียง	519 คน	ร้อยละ 0.55
ยังไม่ได้คัดกรอง	73,297 คน	ร้อยละ 43.66

Goal 

ผู้สูงอายุที่ไม่มีภาวะพึ่งพิง $\geq 96.5\%$

ร้อยละ 95 ของผู้สูงอายุ และ ผู้ที่มีภาวะพึ่งพิง ได้รับการดูแล ตาม Care Plan

จำนวนผู้สูงอายุที่ได้รับการคัดกรองและประเมินกิจวัตรประจำวัน(ADL)จังหวัดเพชรบูรณ์

(ดัชนี BARTHEL ACTIVITIES OF DAILY LIVING)

อำเภอ	จำนวนผู้สูงอายุทั้งหมด	จำนวนผู้สูงอายุที่ได้รับการคัดกรอง					ยังไม่ได้รับ การคัดกรอง
		ติดสังคม(ADL 12-20)	ติดบ้าน(ADL 5-11)	ติดเตียง(ADL 0-4)	รวม	ร้อยละ	
เมืองเพชรบูรณ์	37,810	13,046	2,987	27	16,060	42.48	21,750
ชนแดน	12,382	7,726	81	31	7,838	63.30	4,544
หล่มสัก	29,177	18,830	540	79	19,449	66.66	9,728
หล่มเก่า	13,878	3,871	68	26	3,965	28.57	9,913
วิเชียรบุรี	22,159	16,568	678	87	17,333	78.22	4,826
ศรีเทพ	10,427	5,739	255	46	6,040	57.93	4,387
หนองไผ่	17,661	9,966	194	62	10,222	57.88	7,439
บึงสามพัน	11,395	2,441	184	44	2,669	23.42	8,726
น้ำหนาว	2,480	1,597	25	17	1,639	66.09	841
วังโป่ง	6,140	5,053	295	75	5,423	88.32	717
เขาค้อ 	4,383	3,889	43	25	3,957	90.28	426
รวม	167,892	88,726	5,350	519	94,595	56.34	73,297

เปรียบเทียบ การจัดทำ CARE PLAN ผู้มีภาวะพึ่งพิงในตำบลเขตสุขภาพที่ 2 (เป้าหมาย>95%)

เขต 2	ผู้ที่มีภาวะพึ่งพิง	จำนวน Care plan	ร้อยละการจัดทำ Care plan
จังหวัดอุดรธานี	3,704	3,518	94.06
จังหวัดตาก	3,159	3,022	95.66
จังหวัดสุโขทัย	4,006	3,802	94.91
จังหวัดพิษณุโลก	5,429	5,334	98.25
จังหวัดเพชรบูรณ์	8,487	7,580	89.31
รวม	24,821	23,256	93.69

ที่มา : โปรแกรม 3 C กรมอนามัย วันที่ 3 พฤษภาคม 2566



LONG TERM CARE : การจัดทำ CARE PLAN ผู้มีภาวะพึ่งพิงในตำบลจังหวัดเพชรบูรณ์ (เป้าหมาย>95%)

อำเภอ	ผู้ที่มีภาวะพึ่งพิง	จำนวน Care plan	ร้อยละการจัดทำ Care plan
เมืองเพชรบูรณ์	1,581	1,303	82.42
ชนแดน	466	425	91.20
หล่มสัก	2,152	2,069	96.14
หล่มเก่า	617	583	94.49
วิเชียรบุรี	1,228	1,157	94.22
ศรีเทพ	602	530	88.04
หนองไผ่	644	492	76.40
บึงสามพัน	410	371	90.49
น้ำหนาว	60	39	65.00
วังโป่ง	529	439	82.99
เขาค้อ	198	172	86.87
รวม	8,487	7,580	89.31

ติดตามการจัดตั้งและการพัฒนาคลินิกผู้สูงอายุจังหวัดเพชรบูรณ์ (เกณฑ์ 11 แห่ง)

เกณฑ์	รพ. เพชรบูรณ์	รพ. วิเชียรบุรี	รพ. หล่มสัก	รพ. หนองไผ่	รพ. หล่มเก่า	รพ. บึงสามพัน	รพ. ศรีเทพ	รพ. ชนแดน	รพ. วังโป่ง	รพ. เขาค้อ	รพ. น้ำหนาว
1.การจัดตั้งคลินิก	มี	มี	มี	ไม่มี	ไม่มี	ไม่มี	มี	มี	มี	ไม่มี	มี
2.สถานที่ให้บริการ	ใช้พื้นที่ร่วมกับ คลินิกอื่น	มีพื้นที่เฉพาะ คลินิก	ใช้พื้นที่ ร่วมกับคลินิก อื่น				ใช้พื้นที่ ร่วมกับคลินิก อื่น	ใช้พื้นที่ ร่วมกับคลินิก อื่น	ใช้พื้นที่ ร่วมกับคลินิก อื่น		ใช้พื้นที่ ร่วมกับคลินิก อื่น
3.จำนวนครั้งที่เปิดให้บริการ คลินิก	1-2วัน/สัปดาห์	1-2วัน/สัปดาห์	1-2วัน/ สัปดาห์				1-2วัน/ สัปดาห์	1-2วัน/ สัปดาห์	<1วัน/ สัปดาห์		1-2วัน/ สัปดาห์
1.1มีป้ายคลินิกและสถานที่ ให้บริการชัดเจน	มี	มี	มี				มี	มี	มี		ไม่มี
1.2จัดสถานที่เอื้ออำนวยความสะดวก สะดวกเช่นห้องน้ำ,ทางลาด	มี	ไม่มี	ไม่มี				มี	มี	มี		มี
1.3มีพื้นที่ห้องตรวจกว้างสำหรับ ให้บริการผู้ที่นั่งรถเข็น	มี	ไม่มี	ไม่มี				มี	มี	มี		มี
2.1บุคลากรได้รับมอบหมาย ปฏิบัติงาน	มี	มี	มี				มี	มี	มี		มี

ติดตามของขวัญปีใหม่สำหรับผู้สูงอายุได้รับแวนสายตา จังหวัดเพชรบูรณ์

อำเภอ	จำนวนผู้สูงอายุได้รับแวนสายตา(คน)
เมืองเพชรบูรณ์	200 คน
ชนแดน	
หล่มสัก	
หล่มเก่า	
วิเชียรบุรี	2,651 คน
ศรีเทพ	
หนองไผ่	248 คน
บึงสามพัน	
น้ำหนาว	
วังโป่ง	527 คน
เขาค้อ	
รวม	3,626 คน